

Empresa compradora: _____

Comprador: _____

Endereço completo: _____

Nome do vendedor: _____

Empresa vendedora: _____

Data da nota fiscal: ___/___/_____

Nota fiscal: _____

Nome do equipamento: _____

Nº de série do equipamento: _____



Manual de Instruções e Certificado de Garantia

Identificação da Empresa

SIGMA TOOLS
Comércio de Máquinas, Equipamentos e Acessórios LTDA
Rua Joaquim Lapas Veiga, 491
Jardim Gilda Maria - São Paulo - SP
CEP 05550-010



O empregador deve disponibilizar as informações contidas neste manual ao operador do equipamento. O não cumprimento das advertências constantes no manual pode resultar em perigo de acidente

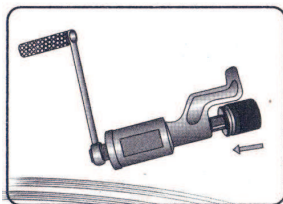
DESCRIÇÃO / MODO DE USAR

O desforcímetro é uma chave multiplicadora de torque. Este dispositivo permite aplicar um determinado torque pela ação e emprego de um conjunto de engrenagens planetárias de um ou mais estágios, cada estágio aumenta o torque aplicado pelo fator correspondente à relação de transmissão.

Informações Técnicas	
Torque Máximo (ft.lbs/Kgf.m)	5015 / 693,4
Relação de transmissão	1:68
Encaixe quadrado (pol.)	1"
Comprimento total (mm)	360


MODO DE USAR

DESMONTAGEM




1º PASSO

Colocar o soquete da medida necessária no encaixe do desforcímetro.



2º PASSO

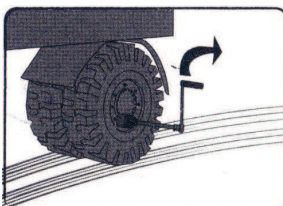
Encaixar a ferramenta no parafuso/porca a ser desapertado, afrouxando-o em seguida, girando uma ou duas voltas.



3º PASSO

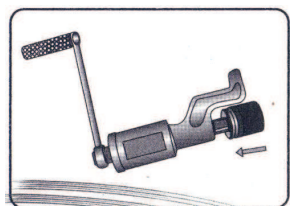
Utilize agora a extensão com o soquete na ponta para remover o parafuso/porca com mais rapidez.

DESMONTAGEM




1º PASSO

Colocar o soquete da medida necessária no encaixe da extensão, e coloque a extensão na porca/parafuso, apertando até encostar.



2º PASSO

Colocar o soquete da medida necessária no encaixe do desforcímetro.



3º PASSO

Encaixar a ferramenta no parafuso/porca a ser apertado, apertando-o em seguida, girando uma ou duas voltas.

OBSERVAÇÕES SOBRE GARANTIA



PRESCRIÇÕES DE GARANTIA

Esta ferramenta é garantida contra eventuais defeitos de montagem ou fabricação, desde que devidamente comprovados por nosso departamento técnico.

Esta garantia é válida por 6 meses, contados a partir da data de venda ao usuário, sendo 3 meses o prazo de garantia legal (Código de Defesa do Consumidor) e mais 3 meses concedidos por esta empresa.

Dentro do período de garantia, os componentes ou peças que comprovadamente apresentarem defeitos de fabricação, serão consertados ou (conforme o caso) substituídos gratuitamente por qualquer Assistência Autorizada contra a apresentação do "Certificado de Garantia".

NÃO ESTÃO INCLUÍDOS NA GARANTIA

Os defeitos originados de:

- Uso inadequado da ferramenta ou em desacordo com o manual de instruções;
- Ligação da ferramenta elétrica em rede elétrica inadequada;
- Desgaste natural;
- Desgaste oriundo de intervalos muito longos entre as manutenções;
- Estocagem incorreta, influência do clima etc.

CESSA A GARANTIA

- Se o produto for modificado ou aberto por terceiros; se tiverem sido montadas peças fabricadas por terceiros; ou ainda, se o produto, tiver sido consertado por pessoas não autorizadas.

- Se o equipamento for aberto enquanto ainda se encontrar em período de garantia.

- Se ocorrerem danos por acidentes (quedas, batidas, etc), maus tratos ou uso da ferramenta fora das aplicações para as quais foi projetada.