




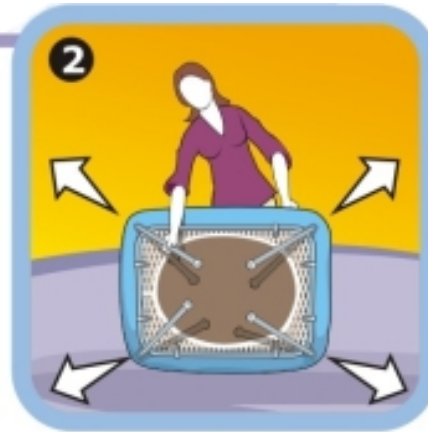
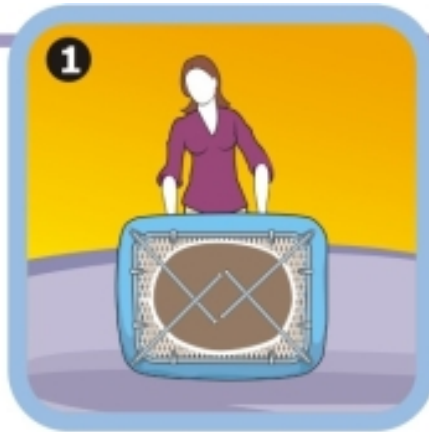
Manual de Instruções

Cercado

(Ref. 3005)

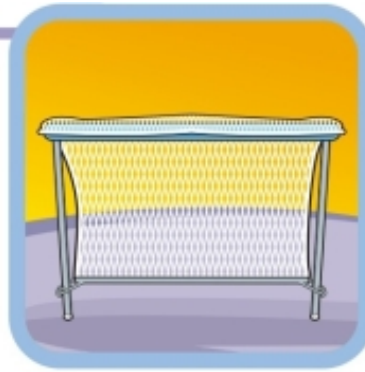


1



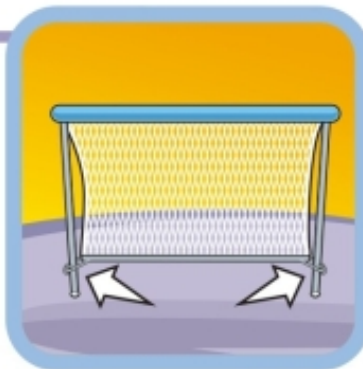
Para montar o cercado, segure-o como mostra a figura 1. Estique os quatro pés e deslize o fundo do cercado na direção oposta a borda. Encaixe as quatro travas localizadas nas laterais do fundo do cercado travando-as como mostram as figuras 5 e 6.

2



O cercado vem com uma tela mosquiteiro para proteção do bebê. A tela tem elástico em sua volta, facilitando a colocação na borda do cercado.

3



Para desmontar o cercado, desencaixe as quatro travas localizadas nas laterais do fundo do cercado. Deslize o fundo do cercado em direção a borda e dobre os quatro pés.

Recomendações Importantes

IMPORTANTE. LER COM CUIDADO

- **ATENÇÃO:** Guardar as instruções para futura consulta;
- Antes de colocar a criança no cercado, certifique-se de que esteja montado e travado corretamente. (Siga as instruções de montagem deste manual);
- Depois de montado, todas as travas das laterais, na parte inferior, deverão estar devidamente presas;
- Este produto foi projetado e fabricado para ser usado por crianças com peso de até 13 Kg. O uso deste cercado por crianças com peso acima do recomendado pode acarretar danos a sua estrutura e comprometer sua segurança;
- **ATENÇÃO:** Verificar sempre se não há no interior do cercado objetos que possam prender o pé da criança (Ex.: cordões, colares, fitas de bonecas etc.) ou que ofereçam perigo de sufocamento ou estrangulamento;
- **CUIDADO:** Com risco de fogo aberto ou de outras fontes de calor intenso, provocado por aparelhos elétricos, incêndios causados por gás etc., na vizinhança imediata do berço;
- **CUIDADO:** Mantenha o saco plástico da embalagem longe do alcance das crianças, evitando assim o perigo de asfixia.

Cuidados Especiais de Limpeza e Conservação

Para Laminados

- Não lavar;
- Não usar produtos alvejantes;
- Não lavar com solventes químicos;
- Limpar com tecido de algodão umedecido somente com água;
- Enxugar com tecido de algodão seco;

Limpeza da estrutura

- Não usar detergentes ou qualquer outro produto químico;
- Limpar com um tecido de algodão umedecido com água e sabão de coco neutro; em seguida, limpar com tecido umedecido somente com água;
- Enxugar com tecido de algodão seco;
- Não jogar água corrente, para não molhar a lateral e o fundo do cercado.