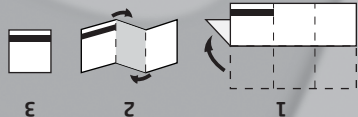


Dynasty Warriors 8
Xtreme Legends Complete Edition

Instruções de montagem

Manual de Instruções
em Português

RECOMENDAÇÕES INICIAIS

INSTRUÇÕES DE USO

Configure o **PLAYSTATION 4** de acordo com o manual de instruções que acompanha o equipamento. Antes de iniciar o jogo, leia atentamente as informações sobre convulsões fotossensíveis, cuidados com saúde e segurança.

INICIAR O JOGO

Certifique-se que o botão Power Button (localizado na parte dianteira do console) esteja ligado (o indicador de alimentação pisca em azul e depois acende na cor branca) e insira o disco.

SALVAR O JOGO

No **PLAYSTATION 4** os dados são salvos no disco rígido do aparelho no **Close Game Utility** no menu **Game**.

SAIR DO JOGO

Pressione o **botão PS** por pelo menos 1 segundo; selecione a opção **Quit Game**.

SINOPSE DO JOGO

DYNASTY WARRIORS 8 é um jogo de ação tática histórica que segue as histórias dos reinos de Wei, Wu, Shu e Jin através das ações dos militares históricos e figuras políticas da época, no tempo em que eles lutavam para ganhar controle sobre os Três Reinos da China. A Edição Completa inclui todos os conteúdos de ambos os DYNASTY WARRIORS 8 e DYNASTY WARRIORS 8: XTREME LEGENDS, dando aos novos fãs a oportunidade de jogar com os dois títulos.

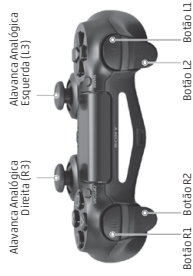
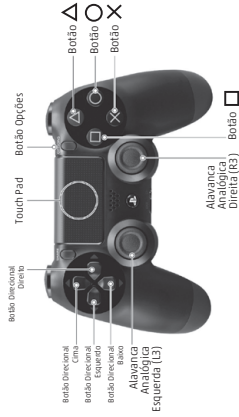


NC Games[®]
& entertainment

NC Games & Arcades C.I.E.L.F.M.

CNPJ: 01.455.929/0003-30
Av. Aruanã, 280/352 - Barueri - SP
www.ncgames.com.br

CONTROLE PS4



COMANDOS DO JOGO

Botão L1
Botão L2
Botão R1
Botão R2
Botão R3
Direcional ↑
Direcional ←
Direcional →
Botão X
Botão O
Botão □
Botão △
Botão analógico esquerdo
Botão analógico direito

Defesa/ Bombardear
Chamar cavalo/ Montar cavalo
Interromper ataque/ contra atacar
Mapa de alternância
Fúria
Comando para escolha
Comando para escolha
Comando para escolha
Montar/ Desmontar cavalo/ subir escadas
Ataque Musou (Movimento único de cada personagem)
Ataque forte/ Saltar do cavalo
Ataque normal
Mover/ Nadar
Mover câmera