

Manual de Instruções



ATENÇÃO

Antes de ligar o equipamento na rede elétrica, verifique a voltagem utilizada na sua região.

Não coloque o cabo elétrico, plug ou até mesmo o produto em água ou em outro líquido

 **TELEJI**

**Interfone
T-37**

INFORMAÇÕES GERAIS

Quando usar o equipamento, alguns cuidados básicos devem sempre ser tomados, como segue abaixo:

Leia atentamente todas as instruções.

Certifique-se que a voltagem da sua residência é compatível com a do interfone adquirido.

Use o interfone apenas para o seu devido propósito (comunicação).

Para proteger-se contra choques elétricos, não mergulhe o interfone em água ou outros líquidos.

O interfone deverá ser instalado e mantido em local abrigado de agentes externos, isento de umidade ou calor excessivo.

Evite a aplicação de produtos químicos, tais como, solventes ou detergentes para a limpeza.

Evite passar a fiação do interfone nos mesmos conduites da rede elétrica.

O interfone nunca deverá ser conectado diretamente na rede elétrica.







Não use o interfone se o cabo elétrico ou plugue estiver em más condições ou se o interfone tiver sido derrubado ou danificado de qualquer maneira.

Para evitar o risco de choque elétrico não desmonte o equipamento; leve-o a um posto de serviço autorizado para exame ou reparo. Montagem incorreta pode causar choque elétrico.

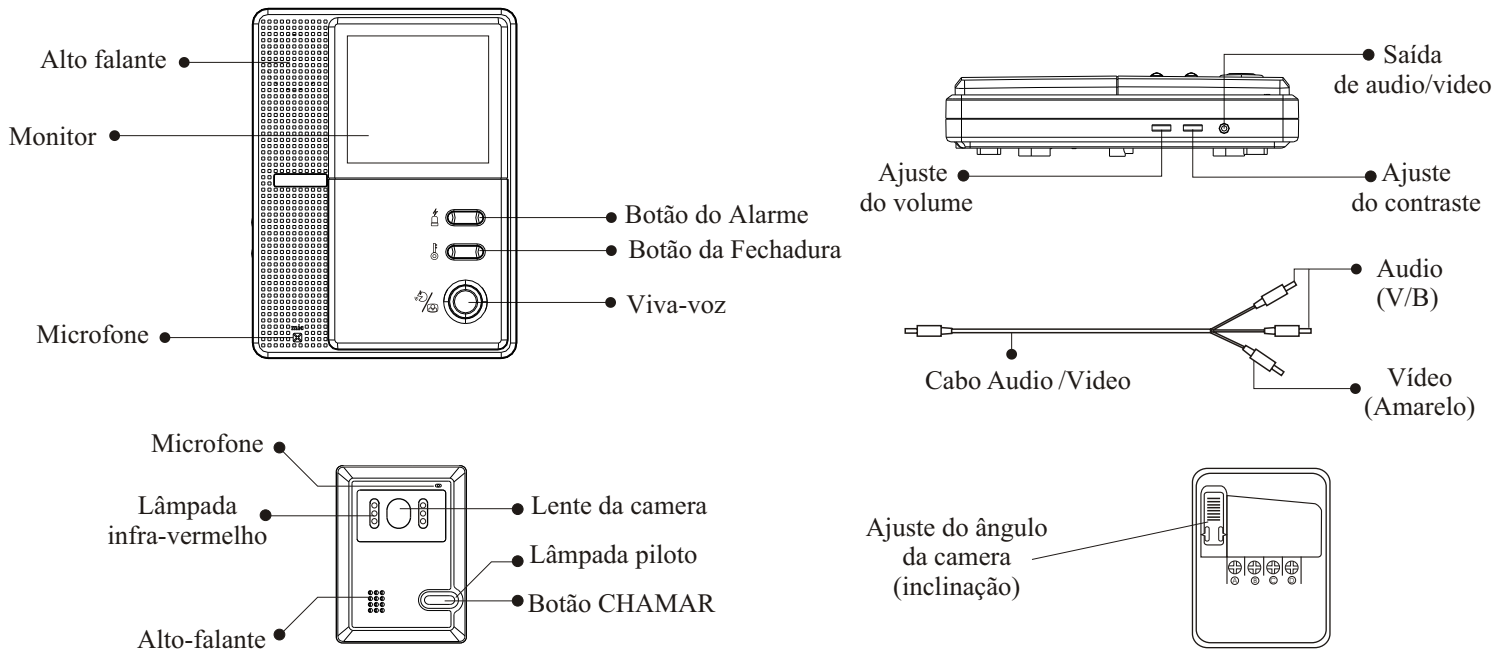
É necessária uma atenção maior quando o aparelho for usado por crianças ou perto delas. Pois poderá acionar a fechadura e com isso deixar alguém entrar sem ser realmente convidado.

Não use o equipamento ao ar livre.

Este produto é destinado apenas para o uso doméstico e não para uso comercial ou industrial.

<p>Não coloque o equipamento perto dos equipamentos magnético</p> 	<p>Desligue o equipamento da alimentação quando não for utilizar por muito tempo</p> 	<p>Não esponha ao calor intenso ou ao frio intenso</p> 
<p>Mantenha longe o equipamento de qualquer tipo de produto líquido</p> 	<p>Evite que o equipamento leve choques mecanicos</p> 	<p>Nunca abra o equipamento</p> 

IDENTIFICAÇÃO DO PRODUTO



ESPECIFICAÇÃO DO PRODUTO

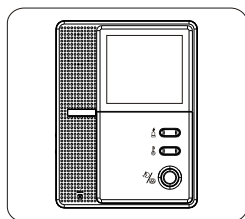
INTERNO

Alimentação: AC 127V ~ 220V (16V 1200ma)
 Consumo: + ou - 10 W em uso.
 + ou - 1 W em espera
 Ambiente suportável: -15°C ~+50°C
 Campanha: "DING DONG" chime
 Frequência: Horizontal 15625Hz
 Vertical 50Hz
 Auto desligamento: +/- 2 minutos

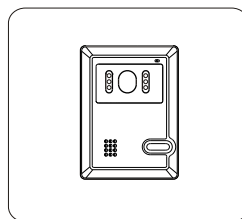
EXTERNO

Alimentação: DC 12V, 0.25A
 Consumo: + ou - 2.0 W em uso.
 Lâmpada piloto:
 Ambiente suportável: -15°C ~+50°C
 Campanha: "DING DONG" chime

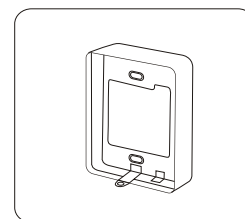
CONTEÚDO



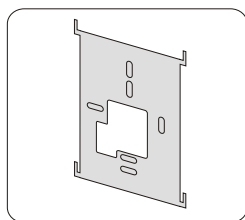
Monitor



Câmera



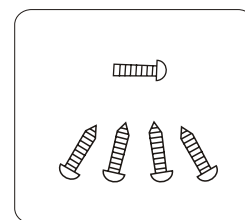
Caixa protetora para camera



Suporte para parede

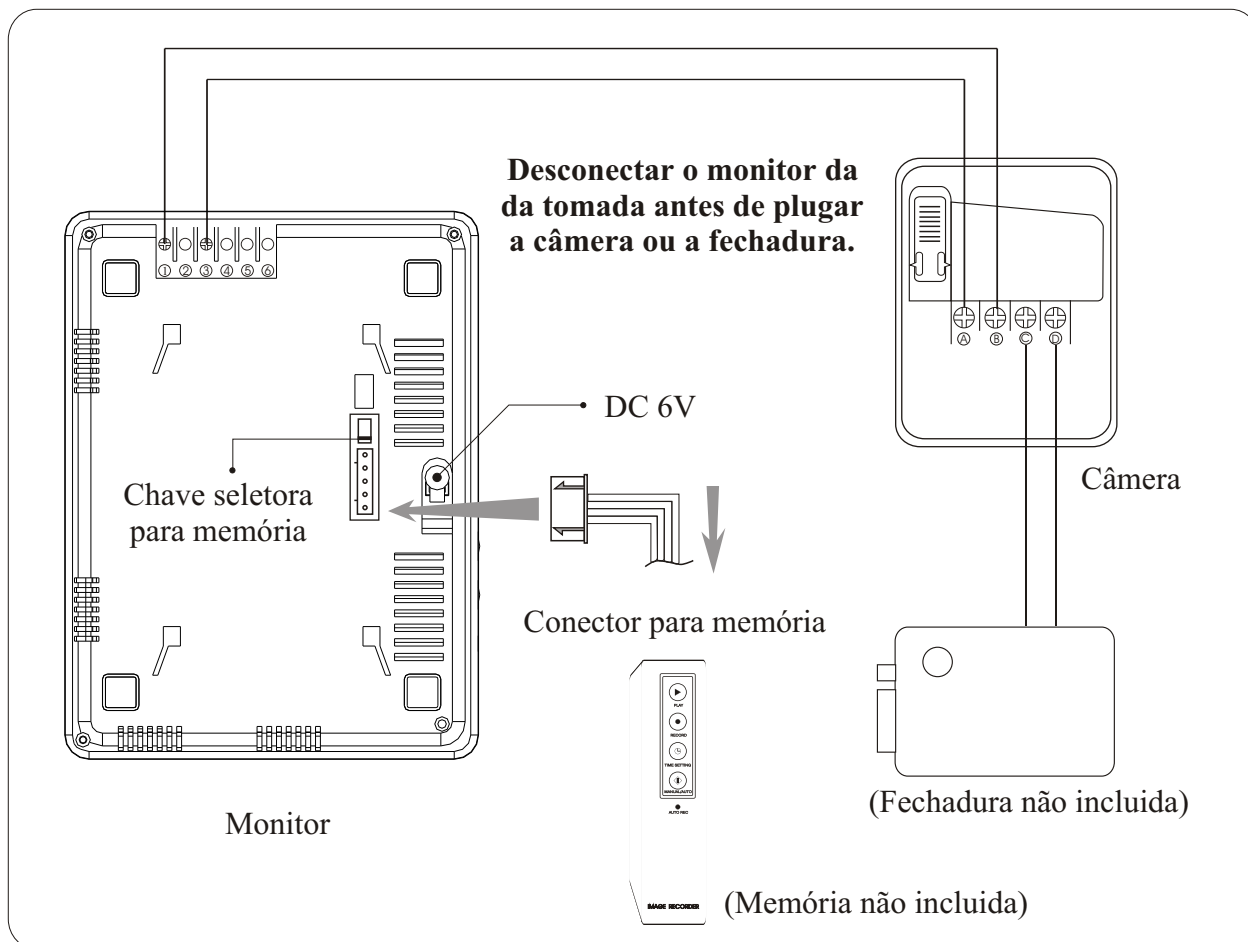
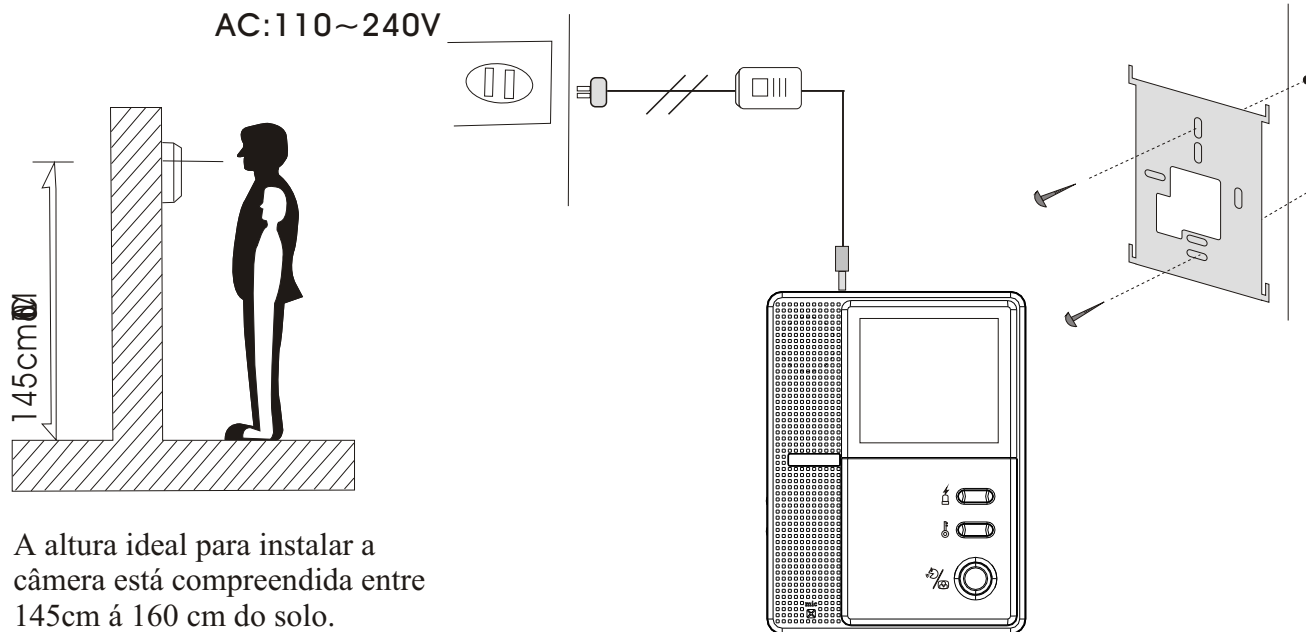


Manual de Instruções

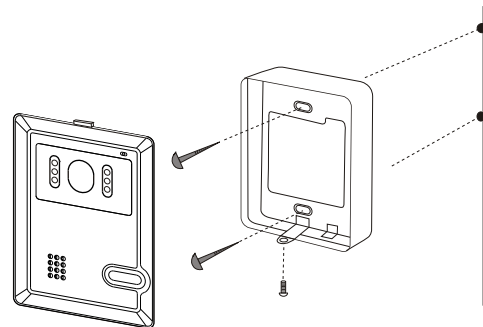
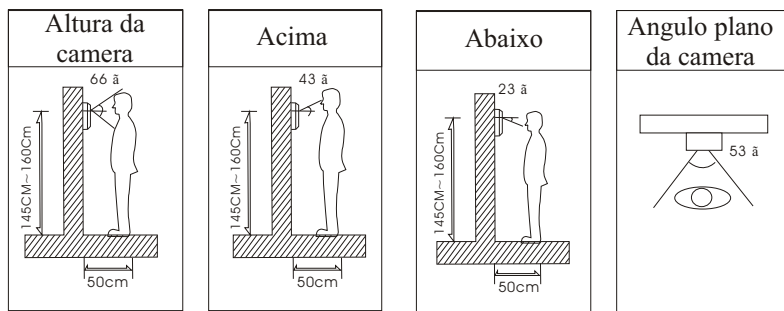


5 Parafusos

IDENTIFICAÇÃO DO PRODUTO



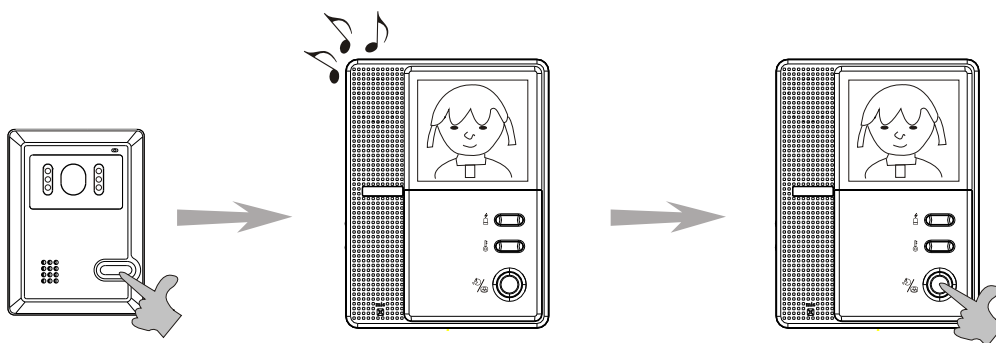
Posição da câmera:



IMPORTANTE: Evite colocar a câmera com a lente sujeita à incidência direta da luz do sol. Isto pode prejudicar a imagem em determinada hora do dia. Para isso utilize o ajuste do ângulo da câmera que fica atrás da câmera. Posicione de modo que a lente da câmera fique sempre inclinada aos raios solares.

Fixe a caixa protetora conforme a figura acima. Utilize os dois parafuso para prender o suporte e depois encaixe a câmera e no final prenda a câmera ao suporte para isso utilize um parafuso pequeno.

MANUSEIO

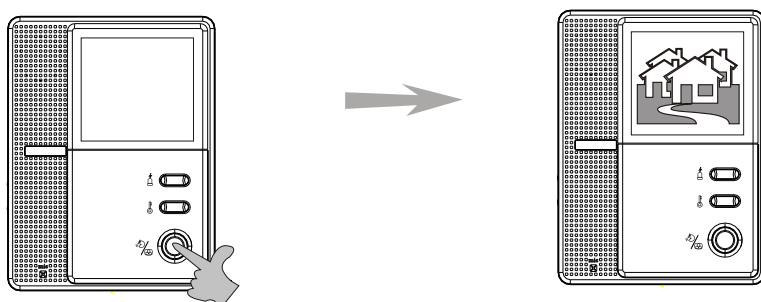


Pressione o botão da campainha

A imagem será mostrada e a campainha toca-lá

Pressione o botão da viva-voz para comunicar com o visitante, se preferir pressione o botão da fechadura para abrir a porta.

- O sistema irá ficar ativo por 2 minutos toda vez que se pressiona o botão da viva-voz, passado os 2 minutos, será necessário pressionar novamente para se comunicar com o visitante.
- Quando o visitante pressionar o botão da campainha, o monitor irá ativar, se nenhum botão for pressionado no monitor o sistema irá se desligar após os 60 segundos.



■ OUTRAS OPERAÇÕES

Alerta:

Pressione o botão do alarme, para enviar um sinal sonoro na câmera.

Ajuste de volume e contraste do monitor:

Utilize o controle do volume para ajustar a altura sonora do alto falante do monitor, girando para esquerda ou direita
Utilize o controle do contraste para ajustar o contraste do monitor, girando para esquerda ou direita

CONHEÇA A NOSSA LINHA



T-37

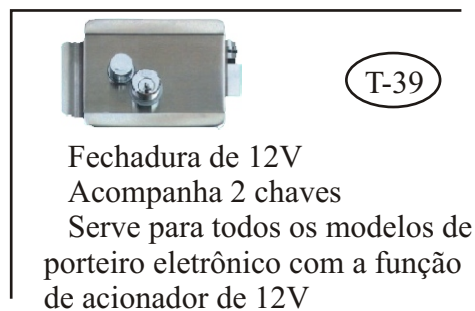
T-35

Video porteiro
Sem fio (somente T-37)
Viva-voz (somente T-37)
Duas cameras (somente T-35)
Campainha musical
Luz noturno
Acionador de fechadura 12V
Visor de LCD (somente T-36/T-37)
Imagem colorida (somente T-36)
Bivolts



T-36

T-33



T-39

Fechadura de 12V
Acompanha 2 chaves
Serve para todos os modelos de porteiro eletrônico com a função de acionador de 12V



46 i

Telefone com fio
FSK e DTMF
Identificador de chamada
Pause / Redial



73

Telefone com fio e sem fio
FSK e DTMF
Identificador de chamada
Viva - Voz
Bloqueador de chamada
Visor luminoso
7 tipos de campainha
Pause / Redial / Flash conf.



46 ponto

Telefone com fio
FSK e DTMF
Identificador de chamada
Bloqueador de chamada
Calculadora
Pause / Redial / Flash



3026

Telefone com fio
Bloqueador de chamada
Campainha luminoso
Pause / Redial / Flasf



19S

FSK e DTMF
Identificador de chamada



3026Y

Telefone com fio
Bloqueador de chamada
Campainha luminoso
Pause / Redial / Flasf

GARANTIA

Tenha em mãos, antes de ligar para a central de assistência técnica, a NOTA FISCAL de compra do produto. A garantia é válida quando utilizada pelo primeiro comprador e sua transferência para terceiros invalida esta garantia.

A TREVO garante o equipamento descrito neste certificado de garantia por 180 (cento e oitenta) dias, sendo o período mínimo assegurado por lei 90 (noventa) dias e a garantia adicional, de mais 90 dias dada como cortesia do TELEJI.

A mão de obra e as peças utilizadas serão gratuitas, dentro do prazo de garantia e contados a partir da data de emissão de nota fiscal de compra, desde que realizada em um dos postos da rede autorizada. Não sendo o problema sanado em 30 dias, em decorrência de falta de peças ou exigência de mão de obra especializada este prazo poderá ser estendido para no máximo 180 dias, desde que convencionado entre as partes, conforme o artigo 18, parágrafo 2º, código de defesa do consumidor.

Esta garantia não cobre atendimento domiciliar, ficando a eventual cobrança de taxa de atendimento a critério de cada posto.

Senhor consumidor a perda deste certificado bem como da nota fiscal de compra, irá impossibilitar seu atendimento dentro da garantia. A rede de serviços TREVO, não receberá o produto, dentro da garantia, sem a nota fiscal de compra e o certificado de garantia preenchido.

Esta garantia perderá a validade quando:

* Forem identificados sinais de violação do produto, falta de lacres, constatados danos provocados por acidentes ou houver sinais que evidenciem a queda do produto.

* Forem encontrados marcas ou sinais de que o produto entrou em contato com água, óleo, resinas e quaisquer outros líquidos ou também sinais de que o produto entrou em contato com temperaturas extremas.

* Forem identificados sinais causados por entrada de alta tensão de energia, de características diferentes daquelas especificadas no manual de instruções ou sujeita a flutuações excessivas.

* A instalação elétrica não for feita adequadamente e principalmente nos casos que a exigência do fio terra não for respeitada.

* For constatado que foi causado por agentes da natureza (umidade, maresia ou ambientes corrosivos), especialmente raios, que ocasionam a entrada de alta tensão.

* For constatada a adulteração ou rasuras no número de série que identifica o produto, preenchimento ou nos dados originais deste certificado, bem como na nota fiscal de compra do produto.

* O equipamento não for utilizado exclusivamente para uso residencial.

* O defeito apresentado tiver sido ocasionado por mau uso ou em desobediência ao que determina o manual de instruções e instalação.

* O produto tiver sido ajustado por pessoas não pertencentes à rede autorizada de serviços TREVO.

Itens não incluídos nesta garantia. Gabinete, emblemas, acrílico do painel, telas das caixas, partes plásticas, cabo de alimentação e outros acessórios.

SAC: 21 - 25059044

ASSISTENCIA TÉCNICA: 0800-7025422

De Segunda a Sexta

Das 9:00 as 18:00

Www.teleji.com.br

Modelo: INTERFONE T - 37

Numero de série: _____

Nome: _____ Versão: 1.0

Nota fiscal: _____ Data da venda: _____

Revenda: _____

ANOTAÇÕES _____

Destaque este canhoto e envie junto com O.S.



DATA _____ DEFEITO CONSTATADO _____

DEFEITO ALEGADO _____

Assinatura do cliente _____