

Burigotto

Grupo **Peg Pérego**

MANUAL DE INSTRUÇÕES

e informações importantes para manutenção e limpeza dos nossos produtos

Berço

Mini Berço

Ref. IXBE5065



Sob condições expressas no Certificado de Garantia



Imagem meramente ilustrativa

Obrigado mamãe e papai.

Nós da BURIGOTTO, estamos a cada dia que passa, aperfeiçoando e inovando para podermos oferecer sempre o melhor, pois queremos que vocês, e principalmente seus bebês, fiquem satisfeitos com os nossos produtos.

IMPORTANTE LER COM ATENÇÃO E GUARDAR PARA EVENTUAIS CONSULTAS.

É importante que se leia atentamente o manual de instruções de uso que vier acompanhado do produto, pois assim se aprenderá a manuseá-lo de forma correta, evitando-se possíveis danos à sua estrutura e, prolongando-se por conseguinte a sua vida útil.

A maioria dos produtos BURIGOTTO que apresentam partes tubulares, são fornecidos em caixas de papelão contendo 01 unidade em cada caixa.

Exija, portanto, a caixa de papelão quando adquirir um desses produtos, e certifique-se de que a embalagem esteja convenientemente fechada com fitas adesivas, garantindo a inviolabilidade do produto.

Em caso de dúvidas, procure nossas Assistências Técnicas autorizadas, conforme endereços relacionados no verso. Todas elas tem condições de, quando viável, reformar convenientemente qualquer produto de nossa linha. Portanto, quando necessário, procure-as e solicite um orçamento sem compromisso.

RECOMENDAÇÕES GERAIS

Advertências.

- Esteja ciente do risco de chama aberta e outras fontes de calor, tais como aquecedores elétricos, aquecedores a gás etc. nas proximidades do berço.
- Não utilize o berço se alguma parte estiver quebrada, rasgada ou faltando. Utilizar somente peças de reposição aprovadas pelo fabricante.
- Não deixe nenhum objeto dentro ou próximo ao berço que possa servir de ponto de apoio ou apresentar perigo de asfixia ou estrangulamento, como por exemplo, cordas, cordões de persiana / cortina etc.
- Nunca utilizar mais de um colchão no berço.
- Nunca deixe a criança desassistida dentro do berço.
- Não coloque objetos dentro do berço que permita que a criança suba neles e caia para fora.
- Não pendure objetos em cima do berço e nem amarre brinquedos.
- Não deixe que crianças maiores brinquem com o berço.
- Espessura do colchão deve ser tal que: quando utilizado na posição mais baixa, a altura entre a superfície do colchão e a borda superior da armação, não seja inferior a 480mm. Quando utilizado na posição mais alta, não seja inferior a 180mm.
- Tamanho do colchão: o espaço entre o colchão e as laterais do berço não podem exceder a 30mm.

Limpeza dos produtos confeccionados em tecidos.

- Para a limpeza do tecido, use um pano úmido e sabão neutro.
- Toda vez que o bebê derrubar papinha ou leite, ou fizer xixi no tecido, procure limpá-lo na hora.

Limpeza dos produtos confeccionados em plástico.

- Os produtos em plásticos podem ser lavados com esponja em água morna e sabonete (nunca detergente ou solventes), retirando o excesso de água com pano limpo, deixando sempre os componentes esticados até secar por completo. Evite também secá-los diretamente ao sol.

Limpeza das estruturas cromadas e pintadas.

- Não usar detergentes ou outro produto químico, apenas um pano umedecido em água morna e sabonete (se necessário). Retirar o excesso e secar com pano limpo, deixando a estrutura tubular aberta até que esteja totalmente seca.

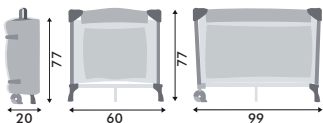
Outros conselhos úteis.

- Os produtos BURIGOTTO foram criados para dar todo o conforto e segurança para o seu bebê. Portanto, não dê outro uso ao que foi desenvolvido exclusivamente para o bebê.
- Quando retirar os produtos da embalagem de papelão, procurar fazê-lo com atenção. As vezes alguns componentes são fornecidos desmontados dentro da caixa e ao retirá-los podem ser danificados.
- "**CUIDADO:** Nunca deixe a criança desacompanhada".
- Quando deixar de usar os produtos BURIGOTTO, ao guardá-los, limpe-os e revise as partes tubulares e metálicas, tais como o chassi, e proteja com uma fina camada de óleo de máquina, guardando-os em sacos plásticos, ou mesmo nas próprias caixas de papelão, em lugar seco.

Instruções de Montagem e Manuseio do Produto

MINI BERÇO

Peso líquido: 6,518kg
Dimensões em cm.



IMPORTANTE:


Quando a criança for capaz de escalar o berço, ele não pode mais ser utilizado por essa criança.

PARA ARMAR O BERÇO

- 1 Remova o berço e suas peças de dentro da bolsa.




- 2 Separe a base do colchão (A) e também as peças: regulagem de altura (B) com seus tubos (C) e o mosquiteiro (D).



IMPORTANTE:
Trave os rodízios antes de iniciar a montagem do berço.

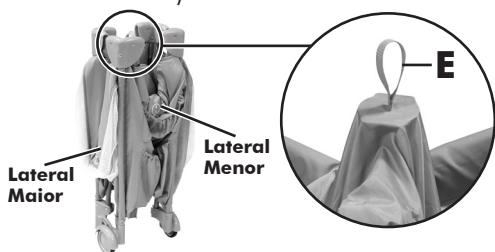


Travado

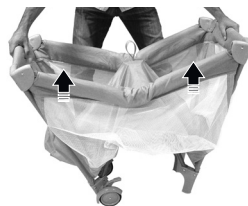


Destravado

- 3 Localize a alça (E) e coloque o berço em pé com a alça (E) voltada para cima. Separe um pouco as pernas do mesmo. Identifique as laterais menores e maiores (observe as bordas dobradas em "V").



- 4 Começando pelas laterais menores, puxe para cima pelo centro das bordas até travar.




IMPORTANTE: Faça isso sem afastar demais as pernas do berço, pois para que as bordas laterais se travem o cubo central deve se manter em uma posição acima de 50 cm (sistema de segurança).

- 5 Levante e trave também as bordas das laterais maiores, tomando os mesmos cuidados descritos no item anterior.



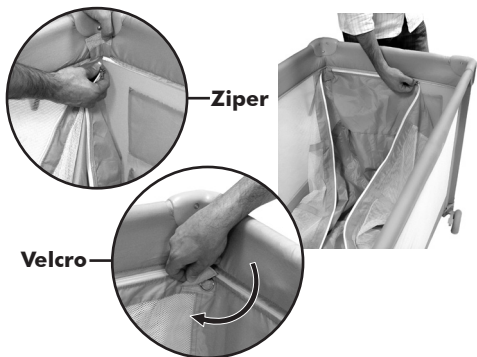
- 6 Segure o berço com umas das mãos e com a outra pressione para baixo o cubo central. A trava (F) deverá ficar abaixada até o final, conforme mostra o detalhe.



IMPORTANTE: O berço deve ser totalmente montado e devidamente travado antes de usá-lo.
Verifique sempre se as quatro bordas laterais superiores estejam devidamente travadas.

PARA INSTALAR A REGULAGEM DE ALTURA

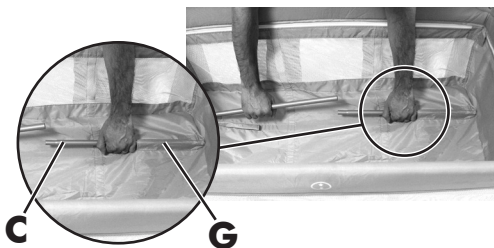
- 1** Posicione a regulagem de altura (B) sobre o berço. Encaixe o fecho do zíper como no detalhe e feche-o passando pelas quatro laterais do berço e depois feche o velcro.



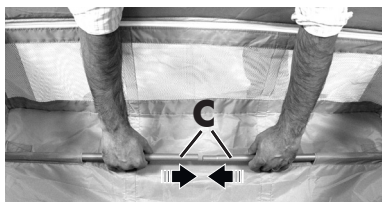
- 2** Na regulagem de altura (B) existem dois pares de tubos (macho e fêmea) (C).



- 3** Introduza uma das partes dos tubos (C) em um dos passadores (G).



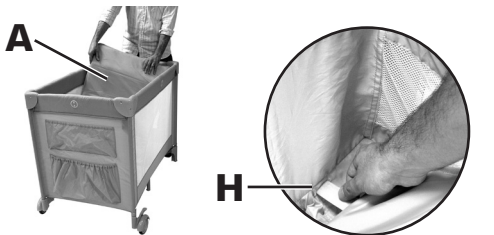
- 4** Introduza a metade correspondente do tubo (C) na outra extremidade e encaixe no centro.



- 5** Faça o mesmo procedimento do outro lado da regulagem de altura com os tubos (C) restantes.



- 6** Coloque a base do colchão (A) sobre os tubos (C) da regulagem de altura (B) com o lado acolchoado para cima, passe o par de tiras dos velcros (H) pelos orifícios correspondentes.



- 7** Puxe as tiras do velcro pelo lado de baixo da regulagem de altura (B), evitando que a base do colchão (A) se mova.



- 8** Para remover a regulagem de altura faça o processo inverso.

PARA USAR A BASE DO COLCHÃO NA POSIÇÃO MAIS BAIXA

IMPORTANTE:

A posição mais baixa é a mais segura e a base deve ser sempre utilizada nessa posição tão logo o bebê tenha idade suficiente para sentar-se.

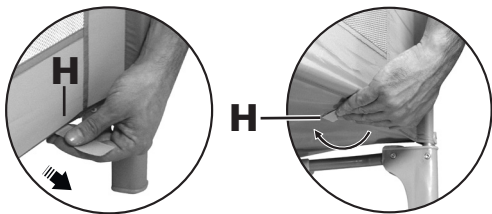
Antes de utilizar a base do colchão na posição mais baixa, remova a regulagem de altura (A).

PARA INSTALAR A BASE DO COLCHÃO

- 1** Coloque a base do colchão (A) com o lado acolchoado para cima e passe o par de tiras dos velcros (H) pelos orifícios correspondentes no fundo do berço.



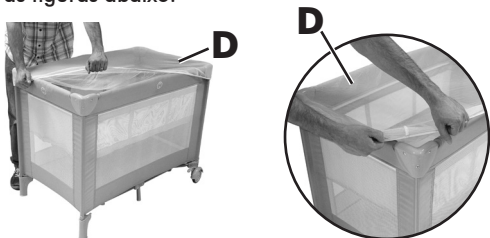
- 2** Puxe as tiras dos velcros (H) pelo lado de fora do berço e prenda-as no velcro logo abaixo no fundo do berço, evitando que a base do colchão (A) se mova.



- 3** Para retirar a base do colchão (A) faça o processo inverso.

PARA USAR O MOSQUITEIRO

- 1** Instale o mosquiteiro (D) na parte superior do berço. Puxe o mosquiteiro e prenda o mesmo nas laterais conforme mostram as figuras abaixo.



PARA USAR OS RODÍZIOS

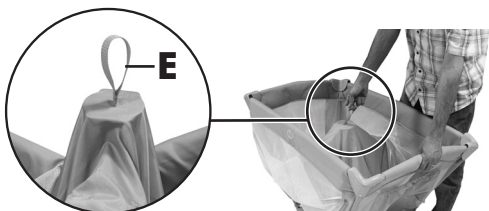
- 1** Para usar os rodízios, levante o lado oposto e mova o berço na direção desejada.



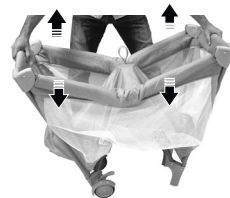
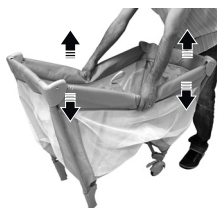
IMPORTANTE:
Sempre trave os rodízios quando o berço estiver sendo utilizado.

PARA FECHAR O BERÇO

- 1** Retire a base do colchão, a regulagem de altura ou mosquiteiro que possam estar instalados. Puxe pela alça (E) até elevar o cubo central cerca de 50cm.

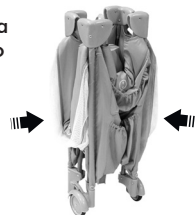


- 2** No centro de cada borda superior estão os botões de suas travas, ocultas sob o tecido. Localize estes botões e os aperte para destravarem, dobre as bordas para baixo e mantenha a trava central para cima.



- 3** Inicie pelas laterais maiores, depois repita o procedimento nas outras duas laterais menores.

- 4** Puxe o cubo central para cima. Compacte o berço totalmente. Não force.



- 5** Coloque o berço sobre a base do colchão (A) (com as tiras de velcro (H) do lado de fora). Inclua cuidadosamente a regulagem de altura (B), com os seus tubos (C) e o mosquiteiro (D). Depois envolva-os com a base do colchão (A) fechando com as tiras de velcro (H).



- 6** Finalize colocando o berço na bolsa e feche o zíper.



Assistência Técnica

SÃO PAULO - CAPITAL

Alô Bebê
Tel: (11) 3648-3000

Baby King Com. de Art. Inf. Ltda. ME
Rua Tuiuti, 2618 - Tatuapé
CEP: 03307-000 (Francisca/Maria)
Tel: (11) 2091-2766 / 2092-7006

Assist. Téc. - Agora Tem PolíService
Rua Molliere, 77 - Jd. Marajoara
CEP: 04671-099
Tel: (11) 2579-5306 / 2579-5305

Baby King Com. de Art. Inf. Ltda. ME
Rua Turissuá, 1218A - Perdizes (José)
CEP: 05005-000 - Tel: (11) 3862-2950

B. Norte - Ronaldo Pereira Cason ME
Rua Manoel Gaio, 892 - Vila Nova
Mazzei - CEP: 02313-040
Tel: (11) 2952-2049

Consert Com. e Cons. de Brinquedos
Rua Inglesa, 96 - TUCURUVI
CEP: 02245-020 - Tel: (11) 2982-4534

Good Baby Com. Prod. Inf. Ltda. ME
Rua Silva Bueno, 2533 - Lj. 18
Ipiranga Center - CEP: 04208-521
Telefax: (11) 2272-9562 / 2069-7379

Help Games - Assistência Técnica
Rua Afonso Saneis, 389 - Lapa
Tel: (11) 3645-3005 / 3831-0515
CEP: 05076-000 (Lilian)
contato@helpgames.com.br

Hospital das Bonecas
Rua Capitão Aveiano Carneiro, 110
Penha - CEP: 02313-010
Lapa Tel: (11) 2642-1800 / 2646-6869
2647-7516 / 2646-7666
emergencia@hospitaldasbonecas.com.br

Hospital das Bonecas - Filial I
Rua Barão do Triunfo, 368 - Brooklin
CEP: 04602-000 - Tel: (11) 5531-8056

Hospital das Bonecas - Filial II
Rua Pedrosa Alvarenga, 852
Itaim Bibi - CEP: 04531-002
Tel: (11) 3167-4366 / (11) 3167-5131

S.O.S das Bonecas Ltda.
Rua Afonso, 2636 - Mooca
CEP: 03165-000
Tel: (11) 2618-1682 / 2096-2567
email: sosdasbonecas@uol.com.br

S.O.S das Bonecas Ltda.
R. Alfredo Pujol, 70 - Santana
CEP: 02917-010
Tel: (11) 2976-5394 / 2283-1034

SOS das Bonecas (Flávia)
Rua Alonso Calhamares, 17 - Tatuapé
CEP: 03335-080 - Tel: (11) 2671-5802

Zezinho dos Carrinhos (José / Patricia)
Rua Tanabi, 47 - Água Branca
CEP: 05002-010 - Tel: (11) 3673-7357
patriciamarconato@uol.com.br

SÃO PAULO - GRANDE SÃO PAULO

BARUERI
João Souza Alves Eletrônicos ME.
Av. Henrique Gonçalves Baptista, 650
Jardim Berval - CEP: 06420-130
(11) 4163-2777 / joaos60@terra.com.br

GUARULHOS
Bicicletaria Souza's (Emerson/Veruska)
Rua Padre João Álvares, 124 - Casa 1
Vila Galvão - CEP: 07056-000
Tel: (11) 2452-9777 / 2497-2538

OSASCO
Promto Socorro das Bonecas e Brinq.
Rua Deputado Emílio Carlos, 1304
Vila Yara - CEP: 06028-005
Tel: (11) 3699-7360 (Bartolomeu)
loja@psdasbonecas.com.br

SANTO ANDRÉ
Rua Hatsuey Motomura, 39
Vila América - CEP: 09110-080
Tel: (11) 2826-6910
www.bioclean.net.br

SÃO CAETANO
Limpadora Estrela (Angela)
Rua Nossa Senhora de Fátima, 237
Santa Paula - CEP: 09540-100
Tel: (11) 4221-9759

SÃO PAULO - INTERIOR

AMERICANA
Ciclo Loja Americana (Cicero)
Rua Carioba, 160
Centro CEP: 13478-112
Telefax: (19) 3406-5996 / 3601-6700
cicloloja@terra.com.br

ARAÇATUBA
Shirley da Silva Coelho ME (Deodoro)
Rua Gabriel Monteiro, 311
N. S. Aparecida - CEP: 16056-500
Tel: (18) 3608-6319 - Cel: 9123-5482

Fraldas Dist. Prod. de Higiene Ltda.
Rua Marechal Deodoro, 563 - Centro
CEP: 16010-301
Tel: (18) 3621-2368 / 3623-1239
fraldaecia@ig.com.br

ARARAQUARA
Carnês Kids Brinqu. e Acessórios ME
Rua Gonçalves Dias, 1493 - Centro
CEP: 14801-290 - Tel: (16) 3336-3079

BAURU
Ciranda de Brinquedos (Roberto)
Rua Julio Prestes, 3-62 - Centro
CEP: 17010-050 - Tel: (14) 3232-2434

BOTUCATU
Botukids (Issamu)
Rua Amanda de Barros, 993 - Centro
CEP: 18600-050 - Tel: (14) 3813-5555

CACAPAVA
Loja Grapon Ltda. (Sra. Enj)
Rua Coronel Manoel Esteves, 110
Centro - CEP: 12811-470
Tel: (12) 3655-4137

CAMPINAS
Nova Oficina (Paulo Vicente)
Av. Marechal Carmona, 916
Vila João Jorge - CEP: 13041-311
Tel: (19) 3232-6369 / 9735-0646

Peleu Brinquedos (Valdemar)
Rua Lusitânia, 1679 - Centro
CEP: 13015-122 - Tel: (19) 3231-3740
peleuassist@terra.com.br
www.pleu.brinquedos.com.br

Peleu Brinquedos - Loja 2
Av. da Saudades, 264 - Ponte Preta
CEP: 13041-670
Tel: (19) 3044-5610 / 3235-1836
peleubrinquedoloja2@hotmail.com

FRANCA
Doutor dos Brinquedos
Av. Prudente de Moraes, 841
Cidade Nova - CEP: 14401-100
Tel: (16) 3012-3731 / 3018-1412
doutordosbrinquedos@hotmail.com

Eduardo Sanches
Rua João Trentino Viller, 2290
Jd. Alvorada - CEP: 14403-131
Tel: (16) 3702-5003

Jessica Baby (Luis Cláudio / Luciana)
Av. Francisco Delfino dos Santos, 460
Jd. Paulistano - CEP: 14402-412
Tel: (16) 3725-3103

INDAÍTUBA
Castelinho do Bebê
Rua Candelária, 740 - Centro
CEP: 13330-180
Telefax: (19) 3875-6105 / 3834-6543

Brechó do Bebê
Av. Ari Barabá, 1068
Jd. Morada do Sol - CEP 13348-500
Tel: (19) 3936-6015 (Laércio)
brechodobebe@hotmail.com

ITAPETININGA
Bicicletaria Araújo de Itapetininga
Praça Siqueira Campos, 116 - Centro
CEP: 18200-240 - Tel: (15) 3271-1996
araujo.bike@hotmail.com (Araujo)

JABOTICABAL
Hospital do Brinquedo (João Luiz)
Rua Rui Barbosa, 1257 - Centro
CEP: 14870-740 - Tel: (16) 3203-5404
hospitaldobrinquedo@yahoo.com.br

JUNDIAÍ
Baby & Acessórios (Regiane e Patricia)
Rua Joaquim Marques Lisboa, 385
Vl. Progresso - CEP: 13202-170
Tel: (11) 4607-2945 / 4816-5696

Toy Company
Rua Vinte e Três de maio, 22 - Vianelo
CEP: 13207-070
Tel: (11) 3395-9068 / 3395-9069
contato@toycompany.com.br

LEME
Oficina dos Brinquedos
Rua João Arraes Seródio, 313 - Centro
CEP: 13617-260
Tel: (19) 3554-7070 / 3554-4048
contato@oficinadosbrinquedos.com.br
www.oficinadosbrinquedos.com.br

LORENA
T. M. Comércio de Roupas (Tadashi)
Rua Dr. Rodrigues de Azevedo, 319
Centro - CEP: 12600-005
Tel: (12) 3153-1735
paulaia@hotmail.com

MARILIA
Japonesinha Baby
Rua 9 de julho, 1319 - Centro
CEP: 17500-120 - Tel: (14) 3413-2185

MOGI DAS CRUZES
Makino e Makino Ltda. (Vânia)
Rua Dr. Deodato Wertheimer, 1263
Centro - CEP: 08710-430
Tel: (11) 4799-7131 / 4799-6504

MOGI MIRIM
Japonesa Baby & Kids (AFN Com. de
Roupas Feitas Ltda. EPP)
Rua XV de Novembro, 30 - Centro
CEP: 13800-185 - Tel: (19) 3862-2880
japonesamogimirim@japonesababy.com.br

Dô Ré Mi (Maria Barbosa)
Rua Conde de Parnaíba, 270 - Centro
CEP: 13800-000 - Tel: (19) 3862-5666

PIRACICABA
Elias Antonio Rodrigues Alves ME
Av. São Paulo, 493 - Paulicéia
CEP: 13400-541 (Élide)
Tel: (19) 3434-1647 / (19) 3434-0214

PINDAMONHANGABA
Loja Japonesa
Rua dos Expedicionários, 59 - Centro
CEP: 12400-370 - Tel: (12) 3642-5583
felipe@japonesonline.com.br

PRESIDENTE PRUDENTE
Multi Peças e Acessórios Ltda. ME
Av. Manoel Goulart, 461 - Centro
CEP: 19010-270 (Lucas)
Tel: (18) 3223-4555 / 3222-2455
mulp@terra.com.br

PROMISSÃO
Fastin Bike - Izabel C. da Silva P. ME
Av. Minas Gerais, 346 CEP: 16370-000
Tel: (14) 3541-1379 - (Izabel)
fastynbike@telefonica.com.br

RIBEIRÃO PRETO
Doutor dos Brinquedos
Rua Marechal Deodoro, 448 - Centro
CEP: 14010-190
Tel: (16) 3442-7415 / 3043-7415
doutordosbrinquedos@yahoo.com.br

Help Baby - Robson Okumoto
Rua Amazonas, 967 - Campos Eliseos
CEP: 14080-270
Tel: (16) 8182-9056 (Peterson)
Recado: (16) 3615-6928
petersonokumoto@terra.com.br

SÃO CARLOS
S.O.S. Duas Rodas (Jair)
Av. Comendador Alfredo Maffei, 1783
Centro - CEP: 13560-150
Tel: (16) 3371-0946
sos.duasrodas@yahoo.com.br

SÃO JOSÉ DOS CAMPOS
Hospital dos Brinquedos (Silvino)
Av. São José, 437 - Centro
CEP: 12209-010
Tel: (12) 3021-0688 - Cel: 9765-3388

Center Toys (Luis Antonio)
Rua Virgem, 323 - Jd. Satélite
CEP: 12230-420
Tel: (12) 9521-5715 / 8817-5626
centertoy@hotmail.com

SÃO JOSÉ DO RIO PRETO
Carinha de Anjo - (Wagner)
Rua Manoel Caldeira Filho, 1795 fcs
B.C. Jardim - CEP: 15081-115
Tel: (17) 3277-7898
Cel: (17) 9752-8629
wfsaes.carinhadeanjo@gmail.com

S.O.S. do Bebê - L.C. Moura ME
Rua Moyses Miguel Haddad, 445
Pa. Industrial - CEP: 15030-130
Tel: (17) 3231-1770 (Luciana)

SOROCABA
Caminhão do Bebê (Antonio Carlos/Liz)
Av. Dr. Orlando Vergueiro, 2372
Jd. Costa Dias - CEP: 18040-000
Tel: (15) 3222-2234

TATUÍ
Bombom Kids (Márcio)
Rua Juvenal de Campos, 170 - Centro
CEP: 18270-330 - Tel: (15) 3529-0220
bombomkids1@hotmail.com

VOTUPORANGA
Hospital dos Brinquedos (Gilberto)
Rua Sebastião Cechinni, 3508
Pozzobom - CEP: 15503-105
Tel: (17) 3422-5243

SÃO PAULO - LITORAL

SANTOS
Estação do Bebê (Genivaldo)
Rua Dr. Carvalho de Mendonça, 251
Rua Belmonte - CEP: 11070-101
Tel: (13) 3302-1970

UBATUBA
Brisa's Bikes (Teresa)
Rua Dona Maria Alves, 672 - Centro
CEP: 11680-000 - Tel: (12) 3832-3883
brissabikes@uol.com.br

ALAGOAS

MACEIÓ
Autotoy Park Play (Luiz Rafael/Andréa)
Rua Cel. Rui Ferreira de Oliveira, 20
Pinheiro - CEP: 57057-310
Tel: (82) 3324-9764
Cel: (82) 9989-3605 / 8801-0305
autotoy_parkplay@hotmail.com

BAHIA

SALVADOR
Mini Sport Modelismo (Joabe)
Rua Francisco de Sá, 764
Lago Dois de Julho - CEP: 40060-017
Tel: (71) 3321-2371

Paty Baby - Euzabe Bahia Repres. Ltda.
Av. Santa Luzia, 1.000 - SL.04
Ed. Villa do Parque Horto Floral
CEP: 40295-050 - Tel: (71) 3358-6879

VITÓRIA DA CONQUISTA
BABY SHOP (José / Maria de Lourdes)
Rua Francisco dos Santos, 72 - Centro
CEP: 45015-110 - Tel: (77) 3422-3213
contato@babysshopcarrinhos.com.br

CEARÁ

FORTALEZA
Carrinho de Bebê
Rua 25 de Março, 451 - Centro
CEP: 60060 - 120
Tel: (85) 3253-2521 / 9998-6434
carrinhodobebe@hotmail.com
www.consertolevecarrinhos.com.br

DISTRITO FEDERAL

BRASÍLIA
S.O.S. Brinquedos (Carlos)
SCLN 313 Bl. A1 - 27 - CEP: 70766-510
Tel: (61) 3274-6060 - Fax: 3033-1320

CERTIFICADO DE GARANTIA

A Burigotto S/A Indústria e Comércio garante este produto contra defeitos de fabricação por um período de 6 (seis) meses, já incluso o período de garantia legal de 90 (noventa) dias, com início a partir da data de emissão da nota fiscal.

Durante a vigência desta garantia e havendo necessidade de manutenção ou reparo, o consumidor deverá se dirigir com o produto e com a nota fiscal à Assistência Técnica mais próxima de sua residência. A relação de empresas que compõem a Assistência Técnica poderá ser verificada no manual que acompanha o produto ou no nosso site na internet: **www.burigotto.com.br**. Nenhum serviço poderá ser executado, senão através da Assistência Técnica autorizada.

A Burigotto se responsabiliza pela mão de obra, bem como pela substituição gratuita de peças durante a vigência da garantia, desde que os defeitos sejam devidamente comprovados, por uma de nossas assistências técnicas autorizadas, como sendo de fabricação.

O QUE A GARANTIA NÃO ABRANGE:

- Despesas com substituição de peças que sofrerem desgaste natural devido ao uso; estas serão de responsabilidade do consumidor.
- Peças e/ou componentes que tenham sido danificados em consequência de acidentes de transporte, montagem ou utilização em desacordo com as orientações do manual, amassamentos, golpes, excesso de peso e/ou resultantes de efeitos da natureza, como sol ou chuva.
- Defeitos decorrentes de exposição do produto a locais impróprios, como ambientes úmidos ou salinos, sem os devidos cuidados de manutenção e conservação.
- Custo de transporte e remoção do produto para consertos.
- Atendimento domiciliar.
- Conserto realizado por pessoas ou entidades não credenciadas pela Burigotto.
- Serviços como: montagem do produto, limpeza, lavagem, regulagens e alinhamento por parte da Burigotto ou de suas assistências técnicas (rede autorizada).
- Substituição do produto por outro do mesmo ou de outro modelo.

A partir do término da garantia, a critério do adquirente do produto, as Assistências Técnicas continuarão a prestar serviços de manutenção e reparos, mas os valores serão cobrados.

A Burigotto obriga-se nos termos deste certificado, a reparar unicamente os produtos com comprovado defeito de fabricação, isentando-se de quaisquer responsabilidades e outras obrigações não previstas.

Dúvidas ou sugestões, favor entrar em contato:

Burigotto
Grupo **Peg-Pérego**

BURIGOTTO S.A. - INDÚSTRIA E COMÉRCIO
Rua Martino Dragone, 280 - Jd. Santa Bárbara
Tel.: (19) 3404.2000 - Fax Vendas (19) 3451.6994
CEP 13480.308 - Limeira - SP - Brasil
www.burigotto.com.br - info@burigotto.com.br
CNPJ 51.460.277/0001-38 - I.E.: 417.003.410.117