



## mesa de passar régis 901



- incluso capa e forro
- suporte retrátil para o ferro



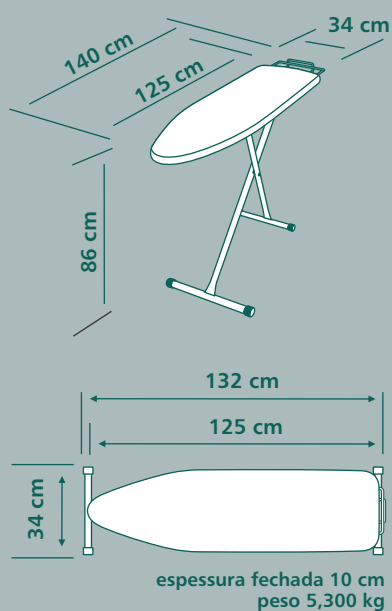
- 13 graduações de altura
- auto travamento, impede a abertura ou o fechamento involuntários



- estrutura em aço
- tampo perfurado deixa passar o vapor
- ângulo fechado facilita passar cantos difíceis de alcançar



- trava exclusiva de abertura ou fechamento com um único toque



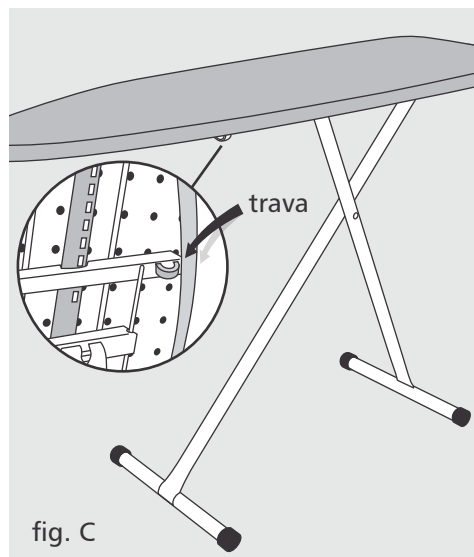
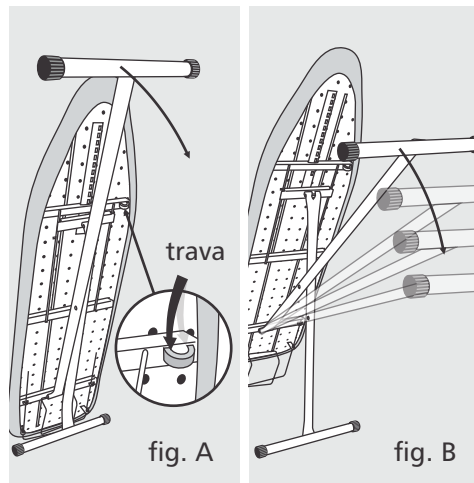
Lenox Indústria e Comércio Ltda.  
Rod. Régis Bittencourt, km 272 nº 3666  
CEP 06793-000 - Taboão da Serra - SP - Brasil  
Tel: (11) 4787-0744 - Fax: (11) 4787-0096  
CNPJ 60.688.090/0001-87  
vendas@lenox.com.br | www.lenox.com.br

CONTÉM 1 UNIDADE



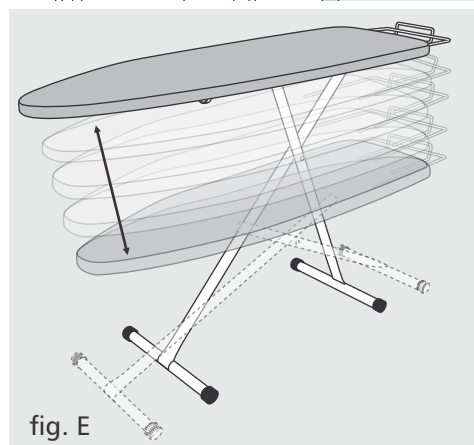
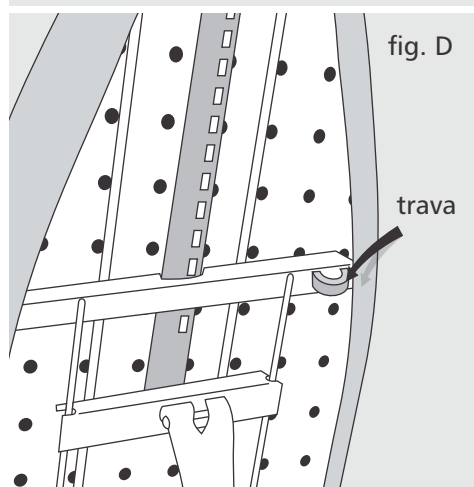
### 1 PARA ABRIR A MESA

Apóie-a sobre a perna traseira e mantendo a trava pressionada (fig. A). Articule a mesa até que a perna dianteira comece a deslizar (fig. B) e solte a trava na altura desejada (fig. C).  
Obs.: a função da trava é impedir que a mesa se abra ou se feche involuntariamente.



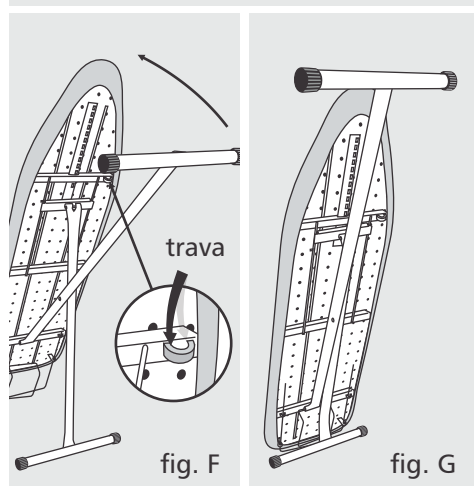
### 2 PARA REGULAR A ALTURA DA MESA

Pressione a trava até a regulagem de altura desejada (fig. D). Soltando a trava, ela irá travar automaticamente (fig. E). Certifique-se de que esteja travada.



### 3 PARA FECHAR A MESA

Apóie-a sobre a perna traseira e mantenha a trava pressionada (fig. F). Articule a mesa até que a perna dianteira esteja totalmente fechada e solte a trava (fig. G).  
Obs.: a função da trava é impedir que a mesa se abra ou se feche involuntariamente.



### 4 SUPORTE RETRÁTIL PARA O FERRO



- estrutura em aço
- leve e resistente
- pintura epóxi
- tampo de aço perfurado deixa passar o vapor
- trava exclusiva de abertura ou fechamento com um único toque
- trava de regulagem com 13 graduações de altura
- auto travamento, impede a abertura ou o fechamento involuntários
- ângulo fechado facilita passar cantos difíceis de alcançar
- fácil de armar e desarmar
- suporte retrátil para o ferro
- fechamento compacto
- acompanha capa e forro que protegem a superfície da mesa prolongando a sua durabilidade

#### ACESSÓRIOS PARA MESA\*

**capa de algodão Lenox 903** é uma forração que recobre o forro e o tampo da mesa.  
**capa aluminizada Lenox 905** é uma forração refratária ao calor em tecido de algodão aluminizado anti-aderente que recobre o forro e o tampo da mesa.  
**forro Lenox 904** é uma forração colocada entre o tampo da mesa e a capa.

\*Podem ser adquiridos nas lojas especializadas em embalagens avulsas.



#### ⚠ ATENÇÃO:

- GUARDAR ESTE MANUAL DE INSTRUÇÕES PARA EVENTUAIS CONSULTAS.
- NUNCA MODIFIQUE A CONSTRUÇÃO E MATERIAL DO PRODUTO ORIGINAL.
- NUNCA PENDURE OBJETOS NAS LATERAIS, A MESA PODE FICAR INSTÁVEL E VIRAR.
- NUNCA DEIXE AS CRIANÇAS BRINCAREM OU SE PENDURAREM NA MESA.
- NUNCA DEIXE A CRIANÇA DESACOMPANHADA PRÓXIMA À MESA.
- EVITE ACIDENTES, NÃO DEIXE O FIO DO FERRO EXPOSTO NAS ÁREAS DE PASSAGEM.
- MANTENHA O FERRO SEMPRE LIMPO.
- NUNCA DEIXE O FERRO LIGADO SOBRE A CAPA DA MESA OU SOBRE A ROUPA.
- CASO USE FERRO A VAPOR, POSICIONE-O CONFORME FIG. H PARA NÃO HAVER VAZAMENTO DE ÁGUA.
- FECHÉ A MESA CASO NÃO ESTEJA EM USO.
- CARGA MÁXIMA 10KG PERMITIDA NA PONTA DA MESA SEM VIRAR.

#### PROCEDIMENTOS DE LIMPEZA

##### ESTRUTURA:

- Limpe as partes metálicas com um pano úmido e seque-as em seguida.
- Revise periodicamente, verificando partes soltas ou gastas.
- Troque imediatamente qualquer parte danificada somente por originais.

##### CAPA:

- Evite lavar a capa aluminizada, limpe-a somente com um pano úmido.

##### FORRO:

- O forro não pode ser lavado.