

CONSUL

1. Segurança do Usuário

INFORMAÇÕES IMPORTANTES

A sua segurança e a de terceiros é muito importante.

Este manual e o seu produto têm muitas mensagens importantes de segurança. Sempre leia e siga as mensagens de segurança.

Este é o símbolo de alerta de segurança. Este símbolo alerta sobre situações que podem trazer riscos a sua vida, ferimentos a você ou a terceiros.

Todas as mensagens de segurança vêm após o símbolo de alerta de segurança e a palavra "PERIGO" ou "ADVERTÊNCIA".

PERIGO

Existe risco de você perder a vida ou de ocorrerem danos graves se as instruções não forem seguidas imediatamente.

ADVERTÊNCIA

Existe risco de você perder a vida ou de ocorrerem danos graves se as instruções não forem seguidas.

Todas as mensagens de segurança mencionam qual é o risco em potencial, como reduzir a chance de se ferir e o que pode acontecer se as instruções não forem seguidas.

2. Ligação Elétrica

ADVERTÊNCIA



Risco de Choque Elétrico
Ligue o produto a uma tomada em per-
feitas condições de uso.

Não use adaptadores ou T's.

Não use extensões.

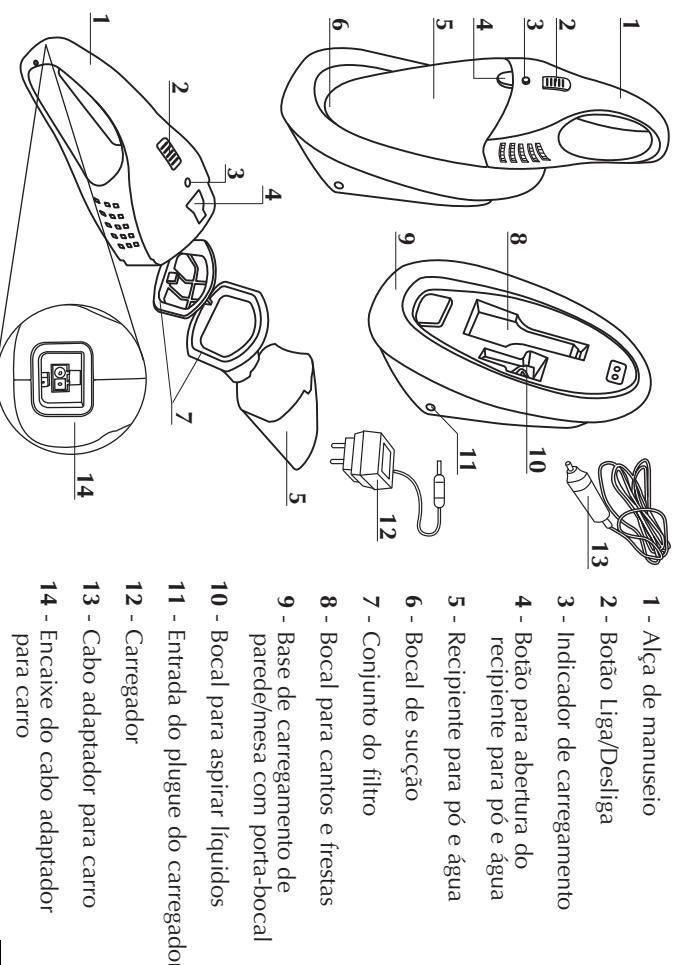
**Não seguir estas instruções pode tra-
zer risco de vida, incêndio ou choque
elétrico.**

- Antes de ligar o produto na tomada, veri- fique-se a tensão da rede elétrica é a mesma indicada na etiqueta de dados técnicos fixada no produto.

- Os fios da rede elétrica da sua residência devem ser de cobre e ter seções mínimas conforme Associação Brasileira de Normas Técnicas ABNT NBR-5410.

- Caso o cabo de alimentação seja danifi- cado, ele deverá ser substituído pelo ta- bricante ou pela assistência técnica para evitar riscos de acidentes.

3. Conhecendo seu Produto



- 1 - Alça de manuseio
- 2 - Botão Liga/Desliga
- 3 - Indicador de carregamento
- 4 - Botão para abertura do recipiente para pó e água
- 5 - Recipiente para pó e água
- 6 - Bocal de sucção
- 7 - Conjunto do filtro
- 8 - Bocal para cantos e frestas
- 9 - Base de carregamento de parede/mesa com porta-bocal
- 10 - Bocal para aspirar líquidos
- 11 - Entrada do plugue do carregador
- 12 - Carregador
- 13 - Cabo adaptador para carro
- 14 - Encaixe do cabo adaptador para carro

CONSUL

4. Montando seu Produto

Produto

Importante:

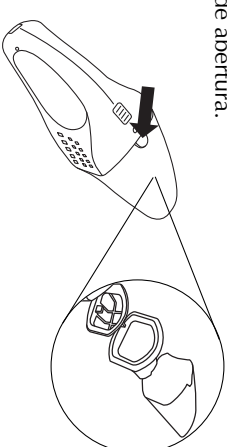
Lembre-se de desligar o produto antes de abrir o recipiente para pó.
Não utilize o seu aspirador de pó sem o filtro. Isso pode prejudicar o funciona- mento e danificar o produto.

Importante:

Nunca aspire líquidos corrosivos, isso danificará o seu produto.

Como Instalar a Base de Carre- gamento com Porta-Bocais:

Antes de usar o seu aspirador de pó e água verifique se o conjunto de filtro encontra-se no interior do recipiente de pó e água. Para isso, abra o recipiente pressionando o botão de abertura.



Acessórios:

Seu aspirador de pó e água possui acessórios que permitem uma limpeza ainda mais efie- ciente, de acordo com o tipo de superfície a ser limpa.

Bocal para cantos e frestas:

Indicado para a limpeza de cantos, frestas, telhados, gavetas.

Bocal para aspirar líquidos:

Utilize o bocal para aspirar líquidos para aspirar água e superfícies úmidas.

5. Carregando a Bateria do seu Produto

Produto

1. Certifique-se de que o seu produto está desligado.

2. Encaixe o seu aspirador de pó na base de carrega- mento com porta-bocais.

3. Conecte o plugue do car- regador na base de car- regamento com porta-bo- cals.

4. Conecte o plugue do car- regador na tomada. Deixe o produto carregando na base por 12 horas. O indicador de carregamento per- manecerá aceso.

5. Uma vez que as baterias estiverem totalmente carregadas, o aspirador de pó funcionará por um período de aproxi- madamente 20 minutos. Após este tempo será necessário recarregá-lo.

6. Para recarregar o seu produto retorne o procedimento começando pelo passo 1.

CONSUL

6. Utilizando o seu Produto

Produto

Usando o Aspirador para Aspirar Pó:

1. Retire o aspirador da base de carregamento.
2. Segure-o firmemente e aproxime o bocal de sucção do local que deseja aspirar.
3. Para ligar ou desligar a ação o botão Liga/Desliga.

Para garantir uma melhor performance do seu produto, esvazie e limpe o recipiente para pó e o filtro após cada utilização ou quando o recipiente para pó estiver cheio. Siga as instruções do item "Manutenção".

Importante:

Para verificar o nível de sujeira dentro do recipiente de pó e água, mantenha o pro- duto na vertical. Caso ele esteja próximo ao nível Máximo, esvazie o recipiente.

Usando o Aspirador para Aspirar Água:

Utilize o bocal para superfícies úmidas e aspire água e outros líquidos da mesma maneira como indicado nas instruções de como aspirar pó. Item "Usando o Aspirador para Aspirar Pó". Não é necessário retirar os filtros para aspirar líquidos.

Usando o Carregador para Carro:

Caso o seu produto esteja sem bateria, é pos- sível utilizá-lo para a limpeza de seu carro através do cabo adaptador para carro. Para utilizá-lo, conecte uma de suas extremidades no encaixe do produto e a outra na fonte de alimentação do seu carro. A bateria do seu produto não será consumida pois a alimen- tação ocorrerá diretamente através do carro.

7. Manutenção

Manutenção

Importante:

Lembre-se de desligar o produto antes de abrir o recipiente para pó.

Não utilize o seu aspirador de pó sem o filtro. Isso pode prejudicar o seu fun- cionamento e danificar o produto.

ADVERTÊNCIA



Risco de Choque Elétrico
Ligue o produto a uma tomada em per-
feitas condições de uso.
Não use adaptadores ou T's.
Não use extensões.
**Não seguir estas instruções pode tra-
zer risco de vida, incêndio ou choque
elétrico.**

1. Lave o filtro somente com água fria e deixe secar.

2. Somente quando o filtro estiver comple- tamente seco você poderá recolocá-lo no recipiente para pó e água.

3. Encaixe o filtro dentro do recipiente para pó e água.

4. Recoloque o recipiente para pó e água no aspirador até ouvir o "click".

NOTA:

Recomenda-se que a troca do filtro seja rea- lizada quando ele estiver sujo demais ou danificado. Para adquirir um novo entre em contato com uma de nossas autorizadas. Consulte o folheto da Rede de Serviços Autorizados para localizar a mais próxima.

Importante:

O bocal de sucção deve ser mantido sempre aberto. Obstruí-lo poderá provo- car danos ao produto.
Para melhores resultados recomenda-se realizar a limpeza do filtro e do recipi- ente de pó e água após cada uso.

8. Importante

Importante

Dicas importantes para uso e funcionamento correto do seu produto:

1. O produto não deve ser utilizado por cri- anças e/ou pessoas com dificuldades físi- cas e/ou mentais. Caso você não conheça o produto, leia o Manual de Instruções e procure ajuda de uma pessoa que tenha maior conhecimento sobre o mesmo.
2. Supervisione crianças e tenha certeza que elas não utilizem o produto como brin- quedo.
3. Sobre a bateria: remova a bateria do pro- duto antes de descartá-lo. O descarte da bateria deve ser feito de acordo com o item "Medidas de Descarte" (Baterias do Manual de Instruções. Antes de remover a bateria do produto, lembre-se de retira- la da tomada.
4. Nunca utilize álcool ou outros solventes para limpar o produto. Estes produtos podem danificar as partes plásticas.
5. Ao retirar o carregador da tomada não puxe-o pelo cabo de alimentação. Este procedimento poderá da- nificar o produto.
6. Não utilize o produto para aspirar fósforos acesos, pontas de cigarro ou cinzas quentes.
7. Evite obstruir a entrada e saída de ar. Isso pode danificar seu produto.
8. Não utilize o produto para aspirar agulhas, tachinhas, pregos, fios.
9. Não utilize o produto para aspirar líquidos corrosivos.



9. Dados Técnicos

Dados Técnicos

Modelo	C7W07ABVNA
Bateria (V)	7,2
Peso líquido do aspirador de mão (kg)	1,1
Dimensões da embalagem (C x L x A) mm	480 x 165 x 165
Tensão (V)	127 - 220
Frequência (Hz)	50 / 60
Capacidade do recipiente para pó (litros)	0,3
Capacidade do recipiente para água (litros)	0,2
Bağrıre - livre de saco de pó	Sim
Tempo aproximado de operação da bateria (min.)	20
Cor	Branco

10. Medidas de Descartidas de Descarte

Informação Ambiental

Embalagem:

A Consul procura em seus projetos, utilizar embalagens cujas partes sejam de fácil se- paração, bem como de materiais recicláveis. Portanto, as embalagens como os caixões de EPS (poliestireno expandido), sacos plásticos e outros materiais que constituem a embala- gem, devem ser descartadas corretamente, sendo que as mesmas são recicláveis e não devem ser descartadas no solo, rio ou outros corpos d'água.

Para se ter uma ideia, estas embalagens que podem ser recicladas, se descartadas em qual- quer local terão os seguintes tempos de degradação: aproximadamente 6 meses para o encarte de papel/papelão, aproximada- mente 450 anos para o plástico da embala- gem e indeterminado para os materiais de EPS. A reciclagem e a reutilização dos mate- riais que compõem a embalagem podem ser realizadas desde que comprovadas a viabili- dade técnica, econômica e ambiental.

Descarte:

Ao descartar este produto, no final de sua vida útil, solicitamos que seja observado a legislação local existente vigente em sua região, para que desta forma, se faça o descarte da maneira mais correta possível.

Baterias:

Para descarte de baterias devem ser seguidas as legislações vigentes, sendo que as bате- rias que estão no produto Aspirador de Pó atendem o limite da resolução "CONAMA n.º 401/08".

CONSUL

11. Soluções para a Maioria dos Problemas

Antes de chamar a **Rede de Serviços Consul**, faça uma verificação prévia, consultando a tabela a seguir:

Problema	Possíveis causas	Soluções
O produto não liga	Bateria não está carregada.	Carregue a bateria do produto.
Diminuição da capacidade de sucção	Carga baixa da bateria.	Carregue a bateria do produto.
	Recipiente coletor de pó cheio.	Esvazie o recipiente coletor de pó.
Luz indicativa de carga da bateria não acende	Filtro sujo.	Limpe o filtro.
	Bocal obstruído.	Desobstrua o bocal.
Produto não carrega	O produto está ligado.	Pressione o botão Ligar/Desliga para desligá-lo.
	O produto está ligado.	Pressione o botão Liga/Desliga para desligá-lo.

12. Garantia



Garantia

Termo de Garantia

O seu produto **Consul** é garantido contra defeitos de fabricação pelo prazo de 12 meses, contado a partir da data da emissão da Nota Fiscal ou da entrega do produto, ao primeiro adquirente, sendo:

- Os 03 (três) primeiros meses, - garantia legal;
- Os 09 (nove) últimos meses, - garantia especial, concedida pela **Whirlpool S.A.**;

A garantia compreende a substituição de peças e mão-de-obra no reparo de defeitos devidamente constatados, pelo fabricante ou pela **Rede de Serviços Consul**, como sendo de fabricação.

Durante o período de vigência da garantia, o produto terá assistência técnica da **Central de Relacionamento Consul**.

Apenas a **Rede de Serviços Consul**, a **Whirlpool S.A.**, ou a quem ela indicar, serão responsáveis

CONSUL

• Tenha ocorrido mau uso, uso inadequado ou se o produto tiver sofrido alterações ou modificações estéticas e/ou funcionais, bem como, tiver sido realizado conserto por pessoas ou entidades não credenciadas pela **Whirlpool S.A.**

Para eventuais consertos, o consumidor deverá levar seu produto até uma assistência técnica autorizada;

• Houver sinais de violação do produto, remoção e/ou adulteração do número de série ou da etiqueta de identificação do produto.

As garantias legal e/ou especial não cobrem:

- Despesas decorrentes e consequentes de instalação de peças e acessórios que não pertençam ao produto, mesmo aqueles comercializados pela **Whirlpool S.A.**, salvo os especificados para cada modelo no **Manual do Consumidor**;

• Falhas no funcionamento do produto decorrentes da falta de fornecimento ou problema e/ou insuficiência no fornecimento de energia elétrica, tais como: oscilações de energia elétrica superiores ao estabelecido no **Manual do Consumidor**, insuficiente para o ideal funcionamento do produto;

• Serviços e/ou despesas de manutenção e/ou limpeza do produto;

• Falhas no funcionamento normal do produto decorrentes da falta de limpeza e excesso de resíduos, ou ainda, decorrentes da existência de objetos em seu interior, estranhos ao seu funcionamento e finalidade de utilização;

• Produtos ou peças que tenham sido danificados em consequência de remoção, manu-

seio, quedas ou atos e efeitos decorrentes da natureza, tais como relâmpago, chuva, inundação, etc.;

• Os defeitos de fabricação em acessórios, mangueiras, vedações, filtros, escovas do motor e partes plásticas externas, bem como mão-de-obra para substituição destas, a partir dos 90 dias da garantia legal.

A garantia especial não cobre:

• Trocas de sacos de pó, filtros e baterias: Estes itens devem ser adquiridos pelo consumidor em uma das Redes Autorizadas. Consulte o folheto da Rede Autorizada para localizar a mais próxima.

• Peças sujeitas ao desgaste natural, descartáveis ou consumíveis, peças móveis ou removíveis em uso normal, tais como, filtros, botões de comando, puxadores, produtos riscados e amassados, bem como, a mão-de-obra utilizada na aplicação das peças e as consequências advindas dessas ocorrências.

Considerações Gerais:

A **Whirlpool S.A.** não autoriza nenhuma pessoa ou entidade a assumir em seu nome, qualquer outra responsabilidade relativa à garantia de seus produtos além das aqui explicitadas.

A **Whirlpool S.A.** reserva-se o direito de alterar características gerais, técnicas e estéticas de seus produtos, sem aviso prévio.

Este Termo de Garantia é válido para produtos vendidos e instalados no território brasileiro.

Para a sua tranquilidade, preserve e mantenha este **Manual com o Termo de Garantia e Nota Fiscal de Compra do produto sempre à mão.**

CONSUL



Rede de Serviços

Capitais e regiões metropolitanas:

3003-0777

Demais localidades:

0800 970 0777

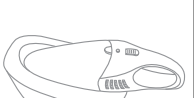
www.consul.com.br



Whirlpool S.A.
Unidade de Eletrodomésticos
Atendimento ao Consumidor
Rua Olympe Semerari nº 675
Jardim Santa Emília
CEP 04183-901 - São Paulo - SP
Caixa postal 5171

W10321350
05/11/2010

MANUAL DO CONSUMIDOR



ASPIRADOR DE PÓ E ÁGUA
PORTÁTIL CONSUL FACILITE



Rede de Serviços

Capitais e regiões metropolitanas:

3003-0777

Demais localidades:

0800 970 0777

www.consul.com.br