

Utilizar um Cartão Eye-Fi

Eye-Fi é um cartão de memória SD com função LAN sem fios. Utilizando um cartão Eye-Fi, poderá transferir vídeos para um computador ou para a Web. (É necessário um ambiente LAN de banda larga sem fios.) A utilização de cartão Eye-Fi pode ser ilegal e proibida em países e regiões onde não tenha sido aprovado pelas autoridades competentes. Contacte o apoio Eye-Fi para mais detalhes sobre países e regiões aprovadas.

Tipos de Cartões

Os seguintes cartões Eye-Fi são compatíveis com este aparelho. Série Eye-Fi X2

- Eye-Fi Connect X2
- Eye-Fi Explore X2
- Eye-Fi Pro X2

Os ficheiros de vídeo não podem ser transferidos sem a série Eye-Fi X2.





Utilizar o cartão Eye-Fi

Faça as definições no cartão Eye-Fi com Eye-Fi Center. Para mais informações sobre como instalar e utilizar o Eye-Fi Center, consulte o manual de instruções.

- Os vídeos gravados são transferidos automaticamente. (Os ficheiros já transferidos anteriormente não são transferidos de novo.)

NOTA :

- Não pode transferir ficheiros durante o modo de gravação, edição e formatação do cartão.
- Não pode transferir ficheiros de vídeo superiores a 2 GB. (a partir de Dezembro de 2010)
- A transferência poderá demorar ou ser interrompida dependendo das condições de ligação.

Ícone	Descrição
	Eye-Fi definição OFF (depende da definição Eye-Fi Center)
	Identificar o cartão Eye-Fi
	Pronto para transferência a partir do cartão Eye-Fi
	A transferir do cartão Eye-Fi (animado)

- Recomendamos a utilização do adaptador de CA durante a transferência de ficheiros grandes.
- Se não funcionar correctamente, utilize primeiro Eye-Fi Helper para confirmar que as definições do cartão Eye-Fi estão correctas. Adicionalmente, tente efectuar a transferência de dados inserindo o cartão Eye-Fi noutra equipamento, tal como um computador.
- Não utilize a câmara de vídeo em locais onde a utilização de ligações sem fios é proibida, como por exemplo num avião.
- Antes de apagar um ficheiro, verifique se o transferiu para um computador ou se o carregou numa página Web de partilha de vídeos.
- Para obter as informações mais recentes sobre o cartão Eye-Fi, visite a página Web da Eye-Fi, Inc.

<http://www.eye.fi/>