

SELADORA CRISTÓFOLI - MANUAL DE INSTRUÇÕES (SC2Y / SC3Y - AZUL)

Seladora Eletrônica Manual

Modelos:

Seladora Cristófoli 20 cm

Seladora Cristófoli 30 cm

- Para selagem de envelopes próprios para esterilização (plástico/plástico e papel/plástico);
- Selagem com controle de pulso (proporciona economia de energia);
- Circuito eletrônico com controle de tempo para maior precisão.

FINALIDADE

Este produto é utilizado para a selagem de envelopes próprios para esterilização em autoclaves a vapor. Siga corretamente as instruções e orientações do fabricante de suas embalagens com relação ao uso adequado, precauções, conservação e armazenamento.

INSTRUÇÕES DE USO

- 1▶ Ligue o cabo de energia na tomada e regule a duração do tempo de aquecimento no temporizador de acordo com a espessura dos materiais a serem selados;
- 2▶ Posicione o envelope sobre a plataforma de selagem **sempre com o lado de papel para baixo** (diretamente sobre a resistência) e a **parte plástica para cima** e pressione o braço da seladora para baixo com firmeza. O tempo de aquecimento é controlado automaticamente, após a regulagem manual.
- 3▶ Quando o LED vermelho se apagar, a selagem estará completa. Deslize a lâmina de corte pelo guia para cortar, levante o braço da seladora e retire o envelope.

OBS: Para que a selagem seja bem feita, aguarde 1 ou 2 segundos para soltar o braço da seladora após o LED vermelho se apagar. Caso o tempo de aquecimento seja muito longo ou muito curto, a selagem poderá ser ineficiente (o envelope poderá ficar "grudando" na área de selagem ao ser puxado ou apresentar falhas). Para corrigir isso, regule o temporizador adequadamente. Uma vez ajustado, não é necessário fazer qualquer outra regulagem para continuar com a selagem.

INFORMAÇÕES SUPLEMENTARES

- 1▶ Este equipamento não possui chave liga/desliga. Sempre que for usá-lo, conecte o cabo de energia na tomada e, ao finalizar a selagem ou ao final do dia, desconecte-o da rede elétrica.
- 2▶ Mantenha a área de selagem sempre limpa, o acúmulo de resíduos sobre a área de selagem reduzirá a vida útil da resistência e do material isolante. Para uma limpeza eficiente, espere a área de selagem esfriar e use um pano levemente umedecido com álcool;
- 3▶ Se a fita de material isolante inferior estiver gasta, a seladora poderá apresentar problemas e a resistência poderá ser danificada. Sendo assim, toda vez que a resistência for substituída, verifique também a fita de material isolante e substitua-a por uma nova, caso a antiga esteja gasta (peça sobressalente).
- 4▶ Se for necessário substituir a resistência ou o fusível, use apenas aqueles que tenham as especificações equivalentes às da resistência original.
- 5▶ Ao embalar o instrumental, proteja os que possuem extremidades pérfuro-cortantes com algodão ou gaze para evitar o rompimento dos pacotes;
- 6▶ Coloque os envelopes com suas respectivas cargas e selados dentro da autoclave. Observe as instruções do fabricante do equipamento quanto à disposição dos envelopes e a realização do ciclo de esterilização.
- 7▶ A quantidade de instrumentos deve ser compatível com o envelope, caso contrário, o mesmo poderá se romper. Os envelopes 8,9 cm x 21,5 cm se destinam normalmente a um jogo clínico de 6 instrumentos. O abastecimento deve ser de até 75% da capacidade da câmara da autoclave. Para as autoclaves **Cristófoli** a capacidade é de 5 envelopes para Vitale 12 e 12 envelopes para Vitale 21 e Plena A. Para um melhor aproveitamento da autoclave e economia de energia elétrica, utilize o **Suporte para Embalagens Cristófoli** que otimizará a capacidade da autoclave para 13 pacotes nos modelos Vitale 12 e Plena A. A Vitale 21 comporta dois suportes simultaneamente, podendo esterilizar até 26 envelopes.

ESPECIFICAÇÕES

Modelo	Especificação	Voltagem	Potência	Fusível	Área de Selagem (comprimento)	Espessura da Selagem	Dimensões (L x A x P)	Peso Bruto Peso Líquido
Seladora Cristófoli 20 cm		110V-127V 220V-240V	600 W	6 A	20 cm	8 mm	(embalagem) 34 x 18 x 10 cm (seladora) 30 x 14,5 x 7,5 cm	3,4 kg 3,2 kg
Seladora Cristófoli 30 cm		110V-127V 220V-240V	800 W	8 A	30 cm	8 mm	(embalagem) 47 x 19,5 x 11 cm (seladora) 43 x 16,5 x 8,5 cm	4,4 kg 4,2 kg

DESCRIÇÃO DOS COMPONENTES

- | | | | |
|-----------|------------------------|-------------------------------------|--------------------------------|
| 1 - Alça | 5 - Led vermelho | 8 - Rótulo (detalhe, Fig.2) | 11 - Fita de material isolante |
| 2 - Braço | 6 - Seletor de Tempo | 9 - Guia de corte | 12 - Porta fusível |
| 3 - Corpo | 7 - Instruções Rápidas | 10 - Lâminas de corte (Figs. 3 e 6) | 13 - Cabo de energia |

4 - Resistência
(detalhe, Fig.4)

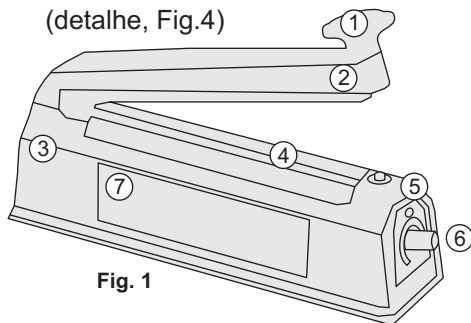
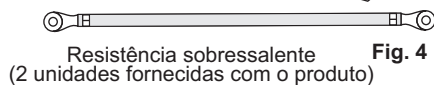
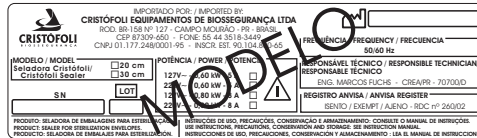


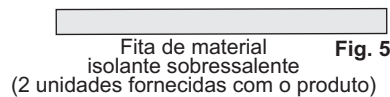
Fig. 1



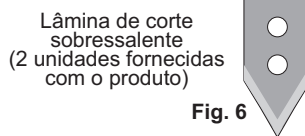
Resistência sobressalente
(2 unidades fornecidas com o produto)



Rótulo (detalhe) Fig. 2



Fita de material isolante sobressalente
(2 unidades fornecidas com o produto)



Lâmina de corte sobressalente
(2 unidades fornecidas com o produto)

Fig. 6

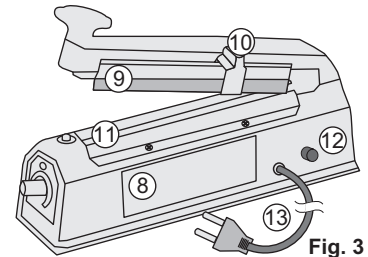
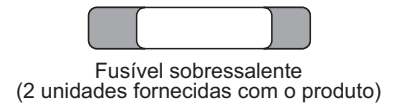


Fig. 3



Fusível sobressalente
(2 unidades fornecidas com o produto)

Fig. 7

CERTIFICADO DE GARANTIA

A **CRISTÓFOLI EQUIPAMENTOS DE BIOSSEGURANÇA LTDA**, garante por 1 (um) ano as Seladoras Cristófoli contra qualquer defeito de fabricação a partir da data de emissão da Nota Fiscal (onde deverá constar o número de série do equipamento).

As despesas de instalação do equipamento, locomoção e/ou estada do técnico serão de responsabilidade do comprador/proprietário, bem como as despesas de frete para o envio de equipamento(s) para conserto na fábrica ou para a Assistência Técnica Autorizada ou ainda no caso de envio de peças.

A **CRISTÓFOLI EQUIPAMENTOS DE BIOSSEGURANÇA LTDA**, não se responsabiliza por danos causados por uso diferente do pretendido ou por danos causados por materiais não conformes com as especificações do fabricante. A garantia não cobre danos provocados pelo uso indevido do equipamento, negligência, acidentes, instalação inadequada e/ou ligação em voltagem errada e reparos efetuados por terceiros que não fazem parte da **Rede de Assistência Técnica Autorizada Cristófoli**.

Não fazem parte desta garantia: resistência, fita de material isolante, fusível e lâminas de corte.

ATENÇÃO! O desrespeito a qualquer recomendação de uso e manutenção do equipamento citada neste manual, causará o cancelamento imediato desta garantia.

COMO PROCEDER EM CASO DE CONSTATAÇÃO DE DEFEITOS

Antes de realizar o contato para uma avaliação e eventual reparo do seu equipamento, tenha sempre a mão, o modelo do seu equipamento, voltagem, número de série e data de fabricação (que se encontram no rótulo de identificação localizado na parte lateral da seladora, conforme mostrado (Figs. 2 e 3) e uma descrição do problema. Contate então a Cristófoli através do **CAC** - Central de Atendimento ao Cliente pelo telefone 0800-44-0800 ou (44) 3518-3434 ou ainda pelo Fax (44) 3518-3437.

Para facilitar seu atendimento, envie uma cópia da nota fiscal por correio ou por fax, para o endereço abaixo.



Importado por:
CRISTÓFOLI EQUIPAMENTOS DE BIOSSEGURANÇA LTDA.
C.N.R.J.: 01.177.248/0001-95 - Rod. BR-158, 127, Campo Mourão, PR - Brasil. CEP 87309-650
CAC - Central de Atendimento ao Cliente - 0800 44 0800 - Fax: 44 3518-3437
www.cristofoli.com - e-mail: cac@cristofoli.com
Registro ANVISA/MS: Isento
Responsável Técnico: Marcos Fuchs - CREA PR 70700/D

Para melhor auxiliar nossos clientes disponibilizamos o serviço de consultoria em Biossegurança Cristófoli, que responderá dúvidas através dos e-mails abaixo.

Liliana Junqueira de P. Donatelli
Bióloga - CRB 18469/01-D - Mestre em Saúde Coletiva FMB - UNESP
Consultora Cristófoli em Biossegurança
consultoria@cristofoli.com ou cristofoli@cristofoli.com