



CENTRO FEDERAL DE EDUCAÇÃO TECNOLÓGICA DE MINAS GERAIS

Diretoria de Graduação
Curso de Letras - Tecnologias de Edição

Disciplina: Oficina de Leitura e Produção de Textos em Língua Estrangeira

Atividade de Análise Textual 2 - Inferência Lexical

Marque com um X a palavra ou expressão que melhor transmita o significado do termo ou expressão sublinhado/a, **no contexto em que se encontra** (texto anexo).

1. No título: “If something goes wrong”, o que significa **“goes”**?

- a) ir
- b) der
- c) fosse
- d) está

2. Na 1ª linha do texto, o que quer dizer a expressão: **“in spite of”**?

- a) contando com
- b) apesar de
- c) inclusive por
- d) desprezando

3. Ainda na 1ª linha do texto, o que significa a palavra **“printing”**?

- a) impressão
- b) imprimindo
- c) impresso
- d) imprimir

4. Na 2ª linha do texto, o que quer dizer a palavra **“jams”**?

- a) jato
- b) entra
- c) emperra
- d) dobradura

5. No 1º item, o que significa **“displays”**?

- a) interpreta
- b) disponibiliza
- c) inverte
- d) dissemina

6. No 2º item, o que quer dizer **“tab”** ?

- a) imagem
- b) palavra
- c) símbolo
- d) opção

7. Ao final do texto, depois do traço, à esquerda, o que é **“upside-down”**?

- a) de cabeça para cima
- b) da esquerda para a direita
- c) de cabeça para baixo
- d) da direita para a esquerda

8. Ao final do texto, depois do traço, à direita, o que é **“splotchy and uneven”**?

- a) distorcidas
- b) alteradas
- c) diferentes
- d) manchadas

9. Ao final do texto, depois do traço, à direita, o que **“cartridges”** quer dizer?

- a) cânulas
- b) fitas
- c) pincéis
- d) cartuchos

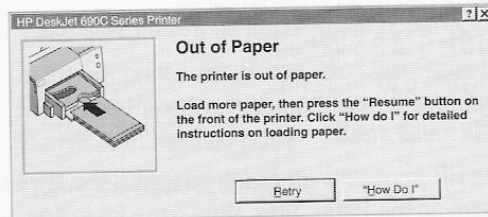
10. Ao final do texto, depois do traço, à direita, última linha. O que significa **“replacing”**?

- a) localizar
- b) substituir
- c) localizando
- d) substituindo

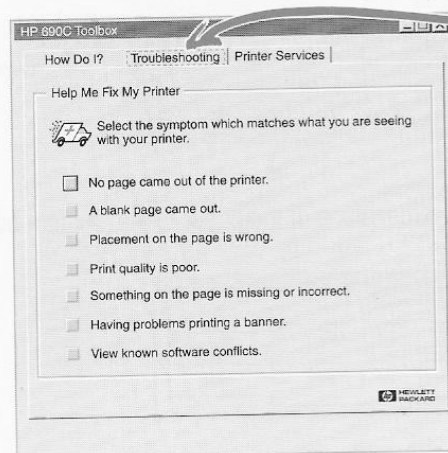
O texto abaixo foi retirado de um manual de instruções das impressoras jato de tinta, marca HP, série 690. Responda as questões de 01 a 10 com base nele:

1 *If something goes wrong*

- 2** Sometimes, in spite of your best efforts, something goes wrong during printing. **3**
4 Maybe a paper jams in the printer or nothing happens at all.
 ♦ If the printer detects that something is wrong, it displays a message on your screen. **5**



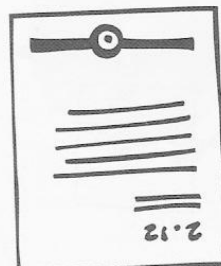
- ♦ If you notice that something is wrong, click the *Troubleshooting* tab in the Toolbox and follow the instructions on the screen. (See page 43 to find out how to get to the HP Toolbox.) **6**



Click the Troubleshooting tab

7 *Your document printed on the wrong side of the paper or upside-down*

Check to make sure you've put the paper in the printer correctly. Pay special attention to step 3 in the instructions for putting in paper (page 7).



The printouts are splotchy and uneven **8**

- First, check the print cartridges—they might be dirty or running out of ink. **9**
 To find out how to clean or replace them, open the HP Toolbox (see page 43) and click the *Printer Services* tab for cleaning or the *How do I?* tab for replacing cartridges. **10**

