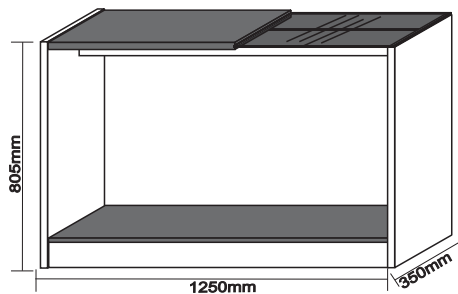


APARADOR OLIVE

REF.:040219150 Wenge/Terrazo
REF.:040219151 Rovere/Terrazo
REF.:040219155 Wenge/Preto



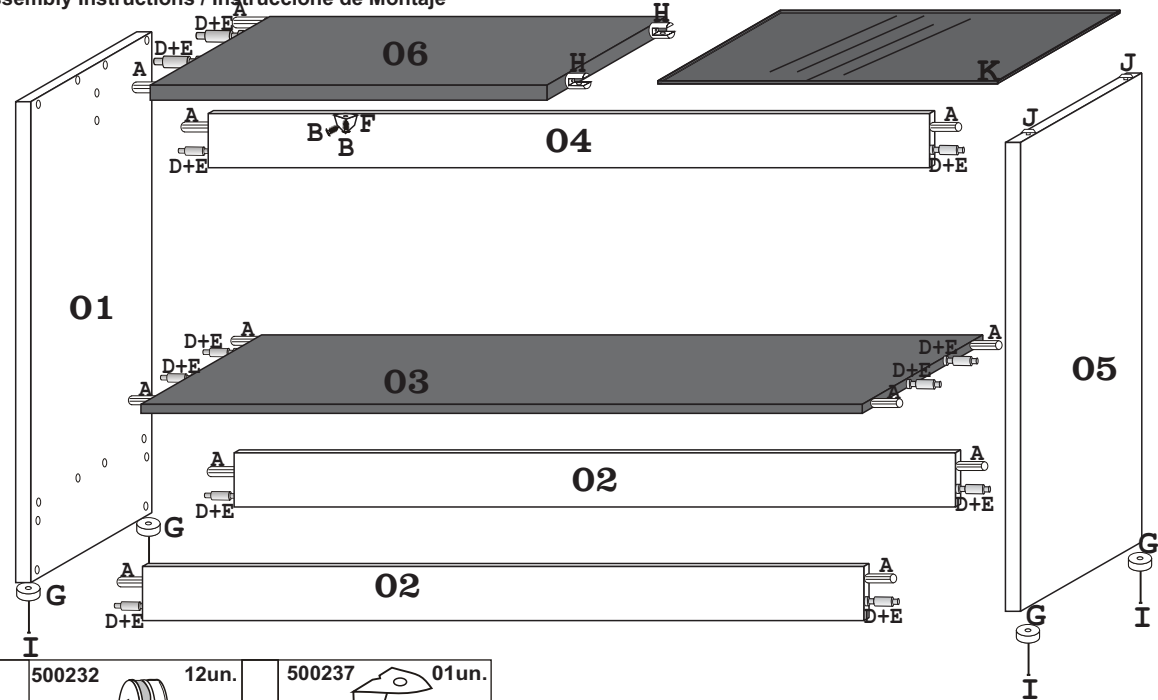
Uma empresa que próspera de forma sustentável.
Uma empresa que forma sostenible próspero.
A company that sustainably prosperous.

Caro Montador:
Para uma melhor montagem de nosso produto, siga as seguintes instruções:
* O Móvel deve ser montado deitado com a frente para cima.
* Separe as peças e acessórios.
* Encaixe as cavilhas.
* Parafuse os pinos de Girofix.
Após o encaixe das peças e fixação dos parafusos, o móvel deve ser levantado:
* Os fundos deverão ser pregados observando o esquadro do Móvel.
Deixe as portas e prateleiras removíveis para serem encaixadas e reguladas por último.

Dear Editor:
For a better assembly of our product, follow these instructions:
* The Mobile should be mounted lying face-up.
* Separate the parts and accessories.
* Insert the bolts.
* Screw pins Girofix.
After seating of the parts and fixing screws, the furniture should be lifted:
* The fund should be nailed to the square of the observing Mobile.
Leave the doors and removable shelves to be fitted and adjusted last

Sr. Director:
Para un conjunto mejor de nuestro producto, siga estas instrucciones:
* El móvil debe ser montado acostado boca arriba.
* Separe las partes y accesorios.
* Introducir los tornillos.
* El cable Girofix pins.
Después de asientos de las piezas y tornillos de fijación, los muebles deben ser levantadas:
* El fondo debe ser clavado en la plaza de los móviles de observación.
Deje las puertas y estantes extraíbles para montar y ajustar los últimos

Esquema de Montagem
Assembly Instructions / Instruções de Montaje



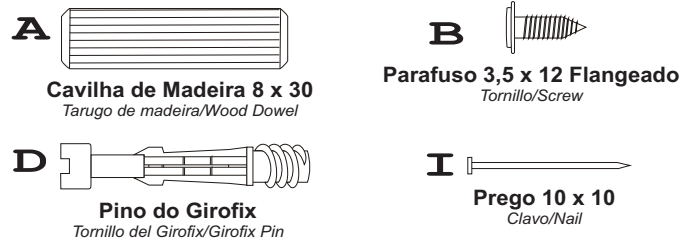
A	500233 12un. Cavilha de Madeira 8 x 30 Tarugo de madeira Wood Dowel	B	500246 02un. Parafuso 3,5 x 12 Flangeado Tornillo/Screw	C	500242 01un. Etiqueta Logo Logo	D	500256 12un. Pino do Girofix Tornillo del Girofix Girofix Pin	E	500232 12un. Castanha do Girofix Girofix	F	500237 01un. Cantoneira 2 Furos Soporte metálico Metal bracket
G	500267 04un. Sapata Redonda Zapato Ronda Shoe Round	H	500523 02un. Suporte prateleira 'U' Soporte de estante Support shelf	I	500258 04un. Prego 10 x 10 Clavo Nail	J	500258 04un. Batente de Silicone Deje de silicona Stop Silicone	K	500945 01un. Vidro 565 x 350 x 5 Vidrio Glass	L	500273 02un. Tampa do Girofix Cubre Girofix Cover Girofix

Esquema Atualizado
01/07/2013
Revisão Nº
00

Exemplo
Cód da peça
040224 + 01
Cód do produto.

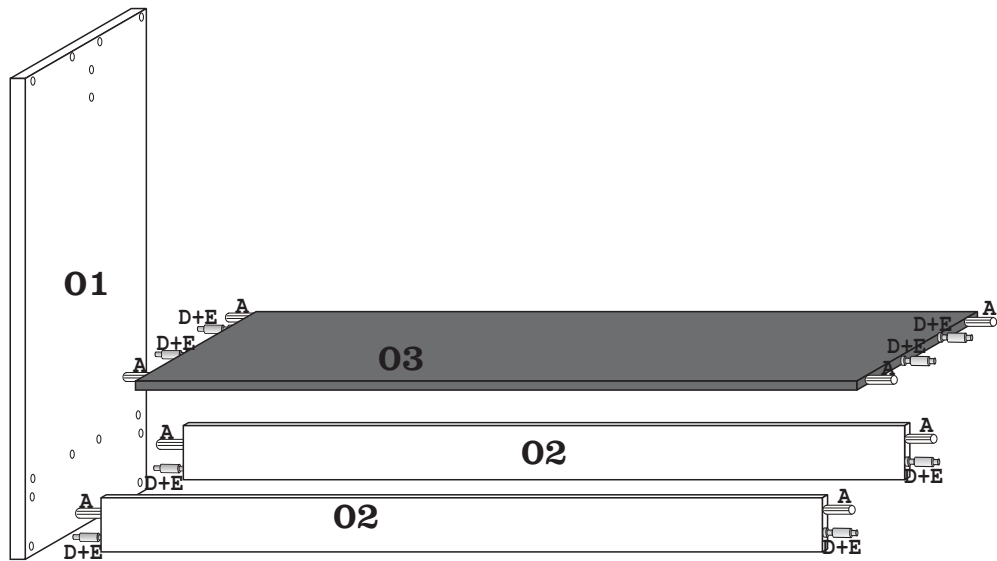
Ferragens Tamanho Real

Tamaño Real / Real Size

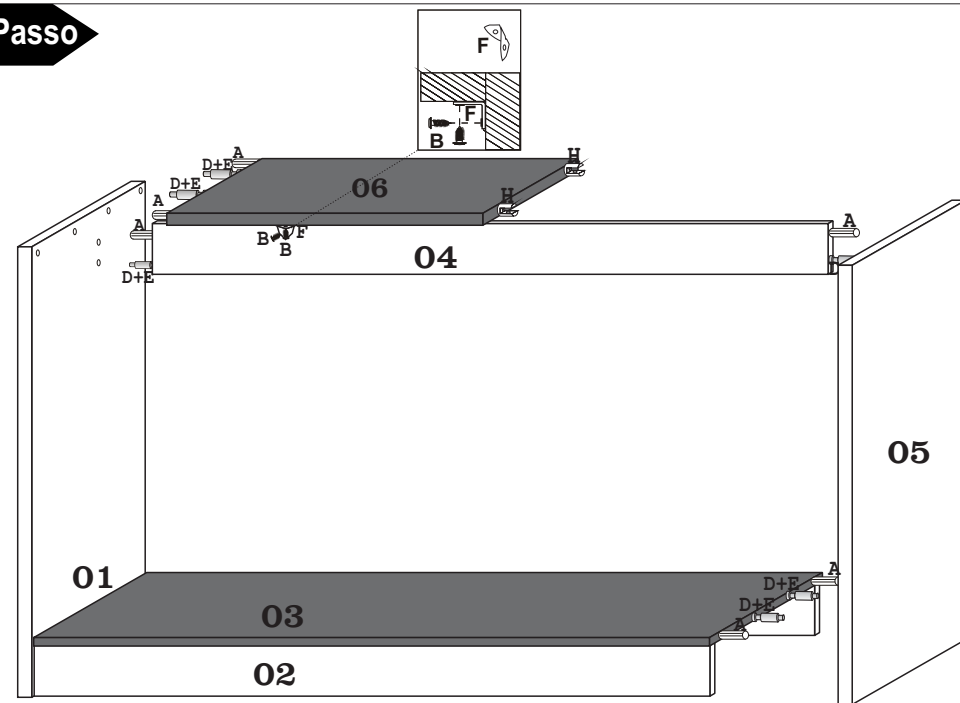


Cód.	Descrição	Descripción	Description	Qtde	Materia Prima	Medida
01	LATERAL MAIOR	LATERAL MAIOR	LATERAL MAIOR	01	MDP 25MM	0,800X0,350
02	RODAPE	RODAPE	RODAPE	02	MDF 15MM	1,200X0,090
03	BASE INFERIOR	BASE INFERIOR	BASE INFERIOR	01	MDP 15MM	1,200X0,348
04	APOIO TAMPO	APOIO TAMPO	APOIO TAMPO	01	MDF 15MM	1,200X0,090
05	LATERAL MENOR A	LATERAL MENOR A	LATERAL MENOR A	01	MDP 25MM	0,780X0,350
06	TAMPO	TAMPO	TAMPO	01	MDP 25MM	0,660X0,345

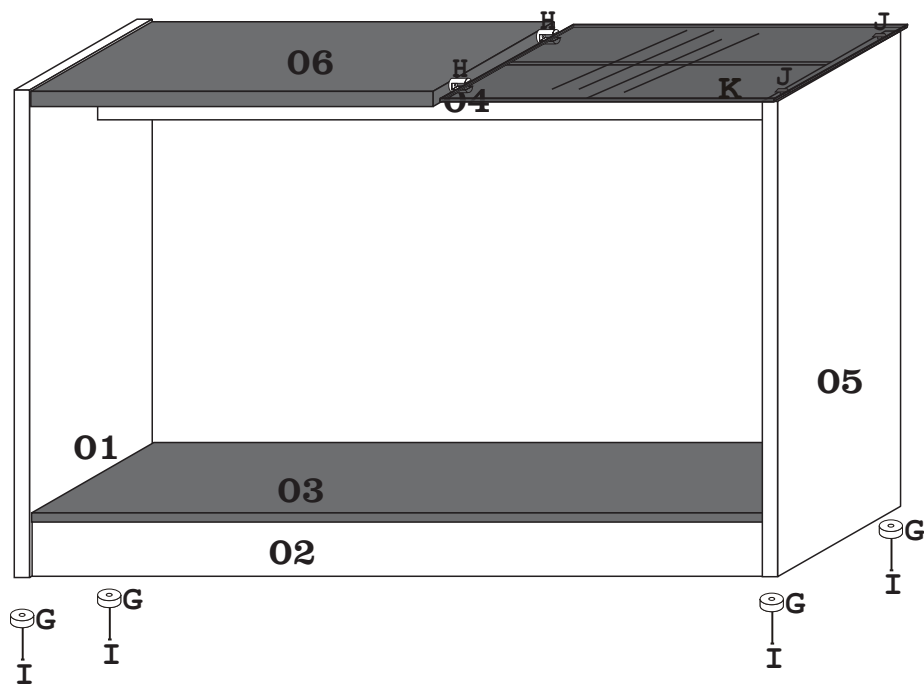
1º Passo



2º Passo



3º Passo



Peso máximo por espaço;

Peso máximo para el espacio;

Maximum weight for space;

