

Par de Pedestais para caixas acústicas - pequeno porte
Modelo ST81
Manual de instruções

COMPONENTES PARA INSTALAÇÃO

(A) Parafuso M4x12 (x4)		(G) Pino M6 (x2)	
(B) Parafuso M5x12 (x4)		(H) Chave de boca da base (x1)	
(C) Parafuso M6x12 (x4)		(I) Arruela p/ tubo da base (x2)	
(D) Parafuso M6x16 (x4)		(J) Porca p/ tubo da base (x2)	
(E) Kit velcros macho/fêmea (x4)		(K) Base superior (x2)	
(F) Manípulo M6 (x2)		(L) Porca M4 (x4)	

CARGA MÁXIMA 3 kg

CARACTERÍSTICAS

INDICADO PARA CAIXAS ACÚSTICAS	Pequeno porte
CARGA MÁXIMA	3 kg (peso da caixa)
REGULAGEM VERTICAL (mínimo)	680 mm (68 cm)
REGULAGEM VERTICAL (máximo)	1060 mm (106 cm)
FIXAÇÃO DAS CAIXAS	Traseira / Inferior (por velcros)
TIPO DE FIXAÇÃO	Rosca / Olhal fechadura / Base plana
EXTRAS	Passagem interna para fiação

ATENÇÃO

1. Leia atentamente todas as instruções deste manual antes de iniciar a instalação. Se você estiver em dúvida sobre qualquer parte do processo de instalação, contate um instalador ou revendedor autorizado.
A ELG Pedestais não se responsabiliza pela incorreta instalação do produto.
2. Não ultrapasse a carga máxima informada para o produto.
3. Utilize ferramentas apropriadas para efetuar a instalação.

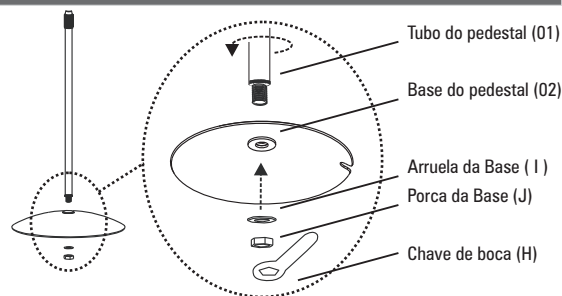
** Imagens meramente ilustrativas.

** Produto sujeito a alteração sem aviso prévio.

MONTAGEM DO PEDESTAL

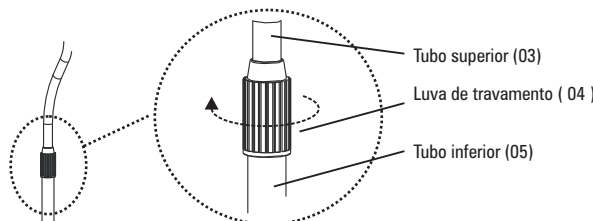
Passo 1

1. Fixe o tubo do pedestal (01) na base (02) utilizando a arruela (I) e a porca (J) fornecidas no kit de acessórios.
2. Utilize a chave de boca (H) para dar o aperto necessário na porca da base.



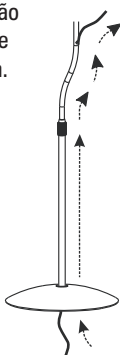
Passo 2

1. Insira o tubo superior (03) na luva de travamento (04).
2. De o aperto necessário para travar o tubo superior na altura desejada.



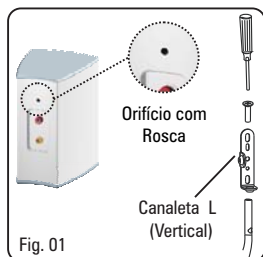
Passo 3

1. Passe a fiação internamente a montagem.



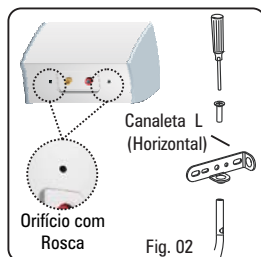
Passo 4a

1. Caixas acústicas com rosca na traseira e com montagem vertical. Usar a canaleta L na mesma posição (Fig. 01).



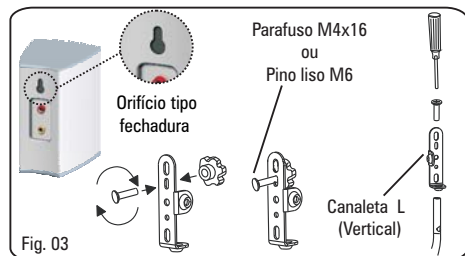
Passo 4b

1. Caixas acústicas com rosca na traseira e com montagem horizontal. Usar a canaleta L na mesma posição (Fig. 02).



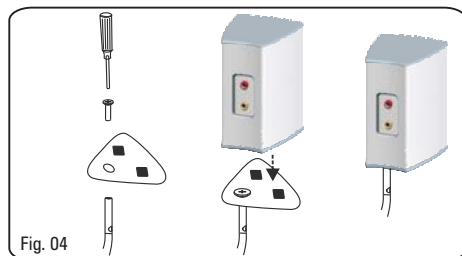
Passo 4c

1. Caixas acústicas com orifício tipo fechadura e com montagem vertical. Usar o parafuso M4x12 (A) e a porca M4 (L) ou Pino M6 (G) e manípulo M6 (F) compatível com a caixa acústica (Fig. 03).



Passo 4d

1. Caixas acústicas sem orifícios de montagem. Usar o kit de velcros macho e fêmea (E), fixando-os na base superior (K) do pedestal e na parte inferior da caixa acústica (Fig. 04).



TERMO DE GARANTIA

ATENÇÃO: Verifique se a superfície onde será instalado o suporte apresenta resistência suficiente para uma instalação segura. FIQUE ATENTO a carga máxima indicada para o suporte. Aconselhamos que todas as instalações sejam efetuadas por profissionais da área. A ELG Pedestais não se responsabiliza por problemas causados pela incorreta instalação ou peças acopladas aos suportes. A garantia limita-se apenas ao suporte, desde que as recomendações acima sejam respeitadas, principalmente o peso de sua TV/Monitor. A ELG Pedestais isenta-se de trocar ou consertar qualquer produto que apresente algum vício de qualidade por mau uso. Produtos com alterações como: novos furos, amassados, arranhões não serão aceitos. Em caso de devolução, somente serão aceitos os produtos que estiverem na embalagem original, sem indícios de uso, com todos os acessórios, manuais de instrução e acompanhados da respectiva nota fiscal.

CERTIFICADO DE GARANTIA

1. CONDIÇÕES GERAIS DA GARANTIA.

- 1.1. A ELG Pedestais garante o produto de sua fabricação constante da nota fiscal em anexo, contra qualquer defeito de material ou processo de fabricação, desde que a critério de seus técnicos autorizados, se constatare defeito em condições normais de uso;
- 1.2. A reposição de peças defeituosas e execução dos serviços decorrentes desta garantia serão prestados através da ELG Pedestais;
- 1.3. A garantia só terá validade mediante preenchimento e envio deste juntamente do produto com defeito, todos os acessórios que compõe o kit e respectiva nota fiscal de compra.

2. PRAZO DA GARANTIA.

- 2.1. Os produtos ELG Pedestais possuem garantia contra defeito de fabricação de 01 (um) ano, a contar da data de compra do produto na revenda.

3. LIMITAÇÕES DA GARANTIA.

- 3.1. Decurso do prazo de validade previsto no item 2.1;
- 3.2. A garantia limita-se apenas ao produto, desde que todos os passos referentes às instruções de uso e instalação sejam seguidos;
- 3.3. As condições constantes neste termo de garantia são as únicas e exclusivas oferecidas ao cliente. Sob hipótese alguma a ELG Pedestais será responsável por quaisquer danos diretos ou indiretos, inclusive, transporte, lucros cessantes, especiais, incidentais ou consequências, seja com base em contrato, ato lícito, prejuízo ou outra norma legal.

4. EXCLUSÃO DE GARANTIA.

A garantia será automaticamente excluída caso:

- 4.1. Houver alterações no produto (furos, amassados, arranhões);
- 4.2. Não seja respeitado o limite de carga estabelecido para o produto;
- 4.3. Apresente danos causados por falha na instalação, acidentes ou mau uso;
- 4.4. Uso em desacordo com a finalidade para qual o produto foi projetado;
- 4.5. Danos decorrentes do transporte ou embalagem inadequada, utilizados pelo cliente;
- 4.6. Danos causados por agentes naturais (maresia, chuva, enchente, entre outros);
- 4.7. Danos causados por produtos químicos (Benzina, Thinner, Removedores, entre outros);
- 4.8. Utilização do produto em ambientes agressivos (umidade excessiva, acidez, corrosivos ou exposição excessiva ao calor);
- 4.9. Apresentação de rasuras ou modificações neste certificado.

5. COMO PROCEDER EM CASO DE ACIONAR A GARANTIA.

- 5.1. Envie um e-mail para o endereço suporte@elgpedestais.com.br relatando o problema apresentado. Acrescente o máximo de informações possíveis, fotos, ilustrações e/ou descrições. A equipe técnica ELG Pedestais irá analisar seu caso e responderá seu e-mail em no máximo 24 horas (este prazo não leva em consideração finais de semana e feriados);
- 5.2. Caso seja necessário, a ELG Pedestais poderá solicitar o envio do produto para análise. Este envio ocorrerá por conta do cliente;
- 5.3. Em caso de ser constatado defeito de FABRICAÇÃO, retornaremos a peça para o endereço do remetente em no máximo 08 (oito) dias úteis e em caso de defeitos não cobertos pela garantia, entraremos em contato via e-mail, correio ou telefone, apresentando orçamento para conserto (dentro do mesmo prazo estabelecido acima) para aprovação, sendo que o cliente terá o prazo máximo de 30 (trinta) dias para a retirada do mesmo após o comunicado de conclusão dos reparos necessários não cobertos pela garantia. Não havendo a retirada neste prazo, a ELG Pedestais poderá dar o destino que melhor convier ao produto, não cabendo ao Cliente qualquer tipo de indenização, reembolso ou qualquer outra modalidade de ressarcimento;
- 5.4. Se a troca ou conserto estiver coberto pela garantia, a devolução do seu produto será efetuada via CORREIO por conta da ELG Pedestais.

ATENÇÃO:

Abaixo campos de preenchimento obrigatório.

LOJA:

DATA DA COMPRA:

CÓDIGO DO PRODUTO:

NOTA FISCAL Nº: