

paviflex®

 **Tarkett** FADEMAC

paviflex®




VOCÊ NÃO IMAGINA DO QUE PAVIFLEX® É CAPAZ. Versátil, tem variadas opções de cores e padrões que conferem mais personalidade a qualquer ambiente. Um convite à imaginação, a sair do convencional com paginações diferenciadas e combinações criativas inspiradas nas maiores tendências internacionais. PAVIFLEX® tem o estilo para deixar cada projeto único.


A VISÃO DE MARCELO ROSENBAUM traduzindo as tendências em pisos inovadores. Através da parceria entre a Tarkett Fadamac e Rosenbaum Design no desenvolvimento de novas cores da linha Chroma Concept, você conta com um toque diferenciado em cada projeto.

(●) cores com mudança de nomenclatura
(▲) cores recomendadas apenas para detalhes decorativos.


Per se tratar de impressão gráfica, as cores podem sofrer variações.




932 Night (●)




104 Snow (●)




912 Silver (●)



920 Fog LANÇAMENTO




722 Ocean LANÇAMENTO




711 Angel LANÇAMENTO




415 Olive (▲) LANÇAMENTO




421 Sorbet LANÇAMENTO




612 Khaki LANÇAMENTO




609 Oak LANÇAMENTO




258 Nougat LANÇAMENTO




592 Pepper (▲) LANÇAMENTO



695 Toast (▲) LANÇAMENTO



656 Almond LANÇAMENTO



638 Biscuit LANÇAMENTO

CHROMA CONCEPT



561 Brick (▲) LANÇAMENTO

Chroma Concept é a coleção desenvolvida pela Tarkett Fadamac em parceria com Rosenbaum Design. É o resultado das constantes pesquisas de cores e representa o que há de mais atual em tendências internacionais. Disponível em placas de 30x30cm e 2mm de espessura.




809 Onix **LANÇAMENTO**




968 Hematita



942 Água **LANÇAMENTO**



966 Prata



103 Opala Branca



464 Turmalina (▲)



460 Jade



463 Água Marinha



764 Tanzanita



761 Lápis Lazuli


THRU



699 Alabastro **LANÇAMENTO**



668 Arenito **LANÇAMENTO**




691 Âmbar




547 Rubi (▲)



275 Granada **LANÇAMENTO**



247 Citrino




244 Rutilo

Com acabamento mesclado, PAVIFLEX® Thru é um piso homogêneo, com desenho passante em toda a sua espessura, disponível em 2 e 3,2mm. As placas de 30x30cm são indicadas para locais de tráfego leve e pesado. A sua tecnologia de produção assegura grande durabilidade e a gama de cores amplia as possibilidades na criação de desenhos.



342 Ametista (▲) **LANÇAMENTO**



303 Quartzo Lilás **LANÇAMENTO**




PAVIFLEX® THRU e PAVIFLEX® CHROMA CONCEPT produtos homogêneos e com desenho passante



129 Danubio

SIXTY

Sixty é o piso da coleção PAVIFLEX® que tem o formato 60x60cm e 2mm de espessura. Com cores magníficas, o Sixty traz beleza, modernidade e estilo a todo ambiente. Indicado para áreas onde há grande circulação de pessoas, sua instalação é fácil e sua conservação é prática.



927 Sena




970 Tibre




457 Tejo




452 Nilo



751 Tamisa




636 Reno




661 Eufrates

DINAMIC




113 Stratus




918 Cirrus




919 Cumulus



632 Sirocco



511 Brisa



419 Bora

Produto com padrão mesclado em 6 cores e formato 30x30cm. PAVIFLEX® Dinamic vem nas espessuras 2 e 3,2mm e é indicado para as mais variadas necessidades de tráfego.



INTENSITY

PAVIFLEX® Intensity está disponível no formato 30x30cm e espessuras de 1,6 e 2,0mm. Seu padrão possui discretos veios em tonalidades suaves, que possibilitam variadas e criativas harmonias. Os ambientes ganham suavidade e conforto visual.


703 Quartz Blue




820 Black



904 Quartz Grey




901 Crystal Grey



502 Crystal Rose




220 Quartz Beige




432 Quartz Green



420 Green



414 Crystal Green



226 Pearl Beige



506 Quartz Orange

Instalação

A instalação do PAVIFLEX® deve seguir as orientações da Norma Britânica BS 8203. A instalação do piso é a última etapa da obra.

Contrapiso

Todo contrapiso deve ser limpo, seco, firme, isento de umidade, óleo, resíduos de gesso, graxa ou sujeiras que possam impedir a colagem da massa de preparação ou da massa de regularização. Antes da instalação é preciso preparar o contrapiso com pasta de PVAc (acetato de polivinila), cimento Portland e água. Bases irregulares necessitam de uma camada de massa de regularização. Contrapisos em contato com o solo devem ser devidamente impermeabilizados, garantindo uma barreira contra a umidade ascendente.

Climatização

As caixas de PAVIFLEX® e o adesivo devem ser climatizados 24 horas antes do local de aplicação, a uma temperatura ambiente mínima de 15°C, que deve ser mantida durante 24 horas após a instalação.

Adesivo

Podem ser utilizados dois tipos de adesivos para a instalação do PAVIFLEX®: GLOBALFIX® ou FADECRIIL® (com rendimento de 200 a 250g/m²). Em rampas e escadas, utilizar adesivos de contato à base de policloropreno ou poliuretano.

Atenção:

Antes de iniciar a instalação, verifique o número do lote constante na caixa do PAVIFLEX®. Se os números dos lotes forem diferentes, não instale o piso e informe o Departamento Técnico da Tarkett Fademac.

Conservação e Limpeza

O PAVIFLEX® é fácil de limpar, sendo recomendável uma manutenção periódica para manter sua aparência e durabilidade. Cuidados Iniciais:

- Imediatamente após a instalação, remover toda a poeira e sujeira com uma vassoura macia ou um aspirador e passar um pano úmido.
- Áreas de Classificação de uso < 32 (vide tabela de CLASSIFICAÇÃO DE USO): Aplicar Cera Acrílica TARKETT FADEMAC. A aplicação de um impermeabilizante acrílico é obrigatória, consultar empresa especializada em limpeza. Esses cuidados iniciais são essenciais para prolongar a vida útil de seu PAVIFLEX® e preservar sua aparência de novo.

A maioria dos produtos de uso diário, tais como café, vinagre, leite, mercúriocromo, batom, tinta de esferográfica, entre outros, não mancha o PAVIFLEX®, desde que a impermeabilização esteja em perfeito estado e a limpeza seja feita imediatamente.

Limpeza Manual

• Diária:

1. Varrer ou aspirar a sujeira existente sobre o piso;
2. Passar um pano úmido e detergente neutro;
3. Remover os resíduos do detergente com um pano úmido.

• Periódica:

1. Aplicar solução de água e detergente neutro com pano ou mop. Para a remoção de manchas difíceis, utilizar um removedor neutro ou saponáceo líquido e esfregar com um mop;
2. Remover os resíduos do removedor neutro ou saponáceo líquido com um pano úmido;
3. Aplicar cera acrílica incolor.

Atenção

- Não utilizar excesso de água na limpeza do PAVIFLEX®, apenas um pano úmido ou mop água.
- Proteger os pés dos móveis com deslizadores metálicos, plásticos (poliuretano) ou protetores de borracha preta.
- Na movimentação de móveis pesados, deslizá-los sobre um pano grosso para evitar riscos e marcas.
- Utilizar móveis com rodízios de poliuretano.
- As placas de PAVIFLEX® podem ser facilmente substituídas. Guarde sempre algumas placas para substituição.
- Não deixar pontas de cigarro e produtos com alta temperatura sobre o piso, embora o PAVIFLEX® não propague chamas, eles causarão marcas que só poderão ser removidas parcialmente.
- Colocar sempre um capacho nas entradas externas dos ambientes.

Importante

1. Nunca utilizar produtos à base de derivados de petróleo (querosene, gasolina, entre outros) na limpeza ou para encerrar o PAVIFLEX®.
2. Saltos finos podem provocar marcas no PAVIFLEX®.
3. Seguir sempre as instruções do manual de instalação.

Departamento Técnico

O Departamento Técnico da Tarkett Fademac está a sua disposição para quaisquer esclarecimentos sobre o uso, instalação e manutenção do PAVIFLEX®. Disque 0800 119122.

Garantia

A Tarkett Fademac garante o PAVIFLEX® contra defeitos de fabricação por 10, 7 e 3 anos a partir da data de aquisição do produto, desde que seja instalado e conservado de acordo com as normas da Tarkett Fademac, em ambientes cobertos e fechados, para áreas de tráfego conforme segue:

Tráfego leve - 1,6mm ; Tráfego Intenso - 2,0 e 3,2mm.



Adesivo

Para garantia do PAVIFLEX®, utilize sempre adesivo acrílico Globalfix® ou Fademac® na instalação.



RESIDENCIAL - ÁREAS CONSIDERADAS PARA USO RESIDENCIAL (EN 685)

Classe	Símbolo	Necessidades de uso	Descrição
21		moderado	dormitórios
22		geral	estar, hall de entrada
23		pesado	estar, hall de entrada, serviços, cozinha

COMERCIAL - ÁREAS CONSIDERADAS PARA USO COMERCIAL (EN 685)

Classe	Símbolo	Necessidades de uso	Descrição
31		moderado	áreas com uso leve: dormitórios, quartos de hotéis, salas de conferência, pequenos escritórios.
32		geral	áreas com médio tráfego: salas de aula, escritórios, hotéis, lojas pequenas.
33		pesado	áreas com tráfego intenso: corredores, lojas de departamento, escolas, saguões de múltiplos usos, grandes escritórios, clínicas, hospitais, hotéis.
34*		muito pesado	áreas com tráfego muito intenso: aeroportos, saguões de múltiplos usos, lojas de departamento, clínicas, hospitais, hotéis.

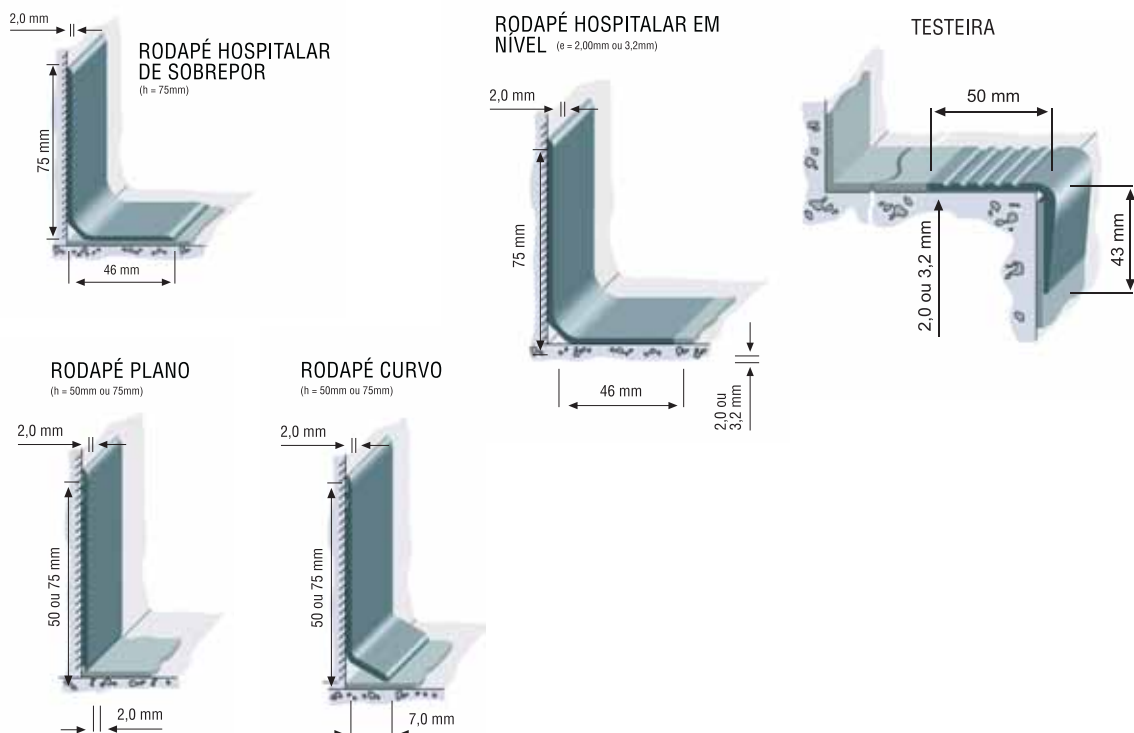
INDUSTRIAL - ÁREAS CONSIDERADAS PARA USO INDUSTRIAL (EN 685)

Classe	Símbolo	Necessidades de uso	Descrição
41*		moderado	áreas onde o trabalho seja principalmente sedentário com uso ocasional de veículos leves: montagens eletrônicas, engenharia de precisão.
42*		geral	áreas onde o trabalho é principalmente de movimentação e/ou com tráfego de veículos: depósitos, montagens eletrônicas.
43**		pesado	outros usos industriais: depósitos, salas de produção.

* Não é recomendada a utilização de pneus com borracha sintética derivada de petróleo

** Recomenda-se que quaisquer requisitos para estas classes devam ser especificados de comum acordo entre as partes envolvidas.

ACESSÓRIOS



PRODUTO



LINHA	COLEÇÃO	DIMENSÃO (placa) (mm) (manta) (m)	EMBALAGEM (caixa) (m ² / n ^o placas)	ESPESSURA (mm)	PESO MÉDIO (kg/m ²)	RESISTÊNCIA A AGENTES QUÍMICOS NBR 7374	PROPAGAÇÃO SUPERFICIAL DE CHAMA NBR 9442	ESTABILIDADE DA COR (ESC. DE CINZA) NBR 7374	RESISTIVIDADE ELÉTRICA SUPERFICIAL ASTM D 257	CLASSIFICAÇÃO DE USO EN 685	
PAVIFLEX®	THRU 2,0	300 X 300	5,04/56	2,0	4,36	✓	CLASSE A	≥ 4	1,65 X 10 ¹³ Ω	33	41*
	THRU 3,2	300 X 300	3,15/35	3,2	6,98	✓	CLASSE A	≥ 4	1,65 X 10 ¹³ Ω	34	42
	CHROMA 2,0	300 X 300	5,04/56	2,0	4,36	✓	CLASSE A	≥ 4	1,65 X 10 ¹³ Ω	33	41*
	DINAMIC 2,0	300 X 300	5,04/56	—	4,36	✓	CLASSE A	≥ 4	1,65 X 10 ¹³ Ω	33	41*
	DINAMIC 3,2	300 X 300	3,15/35	3,2	6,98	✓	CLASSE A	≥ 4	1,65 X 10 ¹³ Ω	34	42
	SIXTY 2,0	600 X 600	5,04/14	2,0	4,36	✓	CLASSE A	≥ 4	1,65 X 10 ¹³ Ω	33	41*
	INTENSITY 1,6**	300 X 300	6,30/70	—	3,49	✓	CLASSE A	≥ 4	1,65 X 10 ¹³ Ω	-	-
	INTENSITY 2,0	300 X 300	5,04/56	2,0	4,36	✓	CLASSE A	≥ 4	1,65 X 10 ¹³ Ω	33	41*

* Conforme norma, o Paviflex® 2,0mm atende plenamente à classificação 42 de uso industrial, porém esta especificação deve ser de comum acordo entre as partes envolvidas.

**Classificação de uso: classe 22.



 **Tarkett** FADEMAC

www.fadamac.com.br - 0800 119122