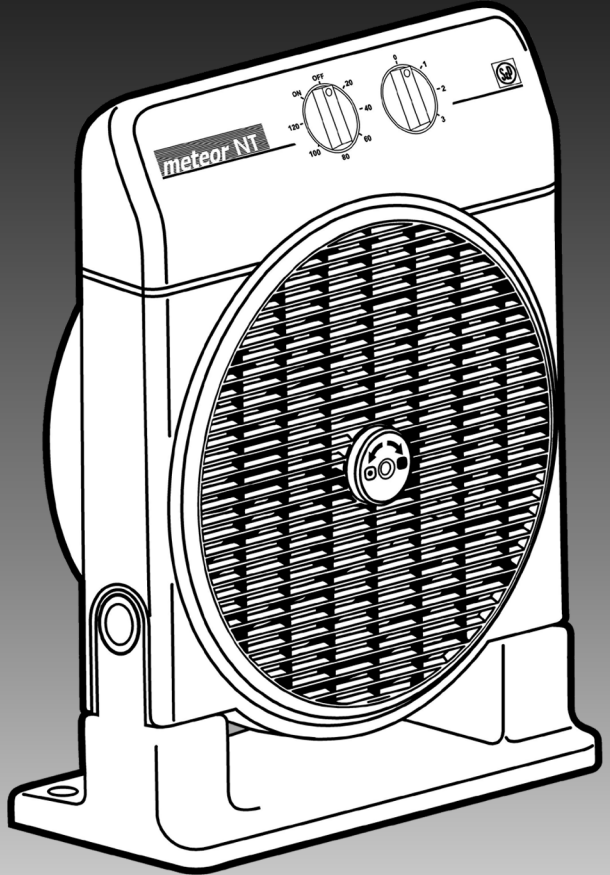




METEOR-NT

VENTILADOR
FAN
VENTILATEUR
VENTILADOR
VENTILATORE
VENTILATOR



Manual de instalación e instrucciones de uso
Installation Manual and Instructions for Use
Manuel d'installation et d'utilisation
Manual de instalação e instruções de uso
Manuale di installazione e istruzioni per l'uso
Gebruiksaanwijzingen

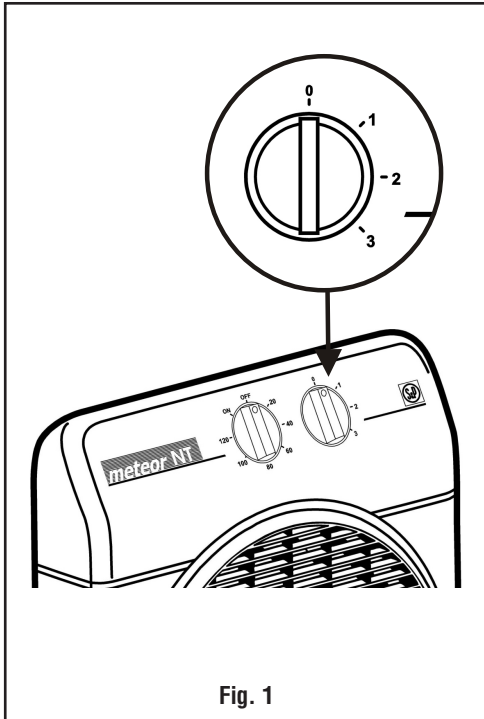


Fig. 1

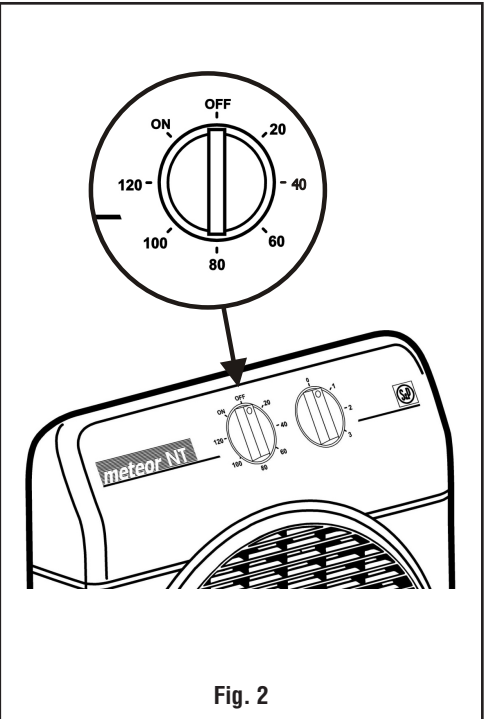


Fig. 2




Fig. 3

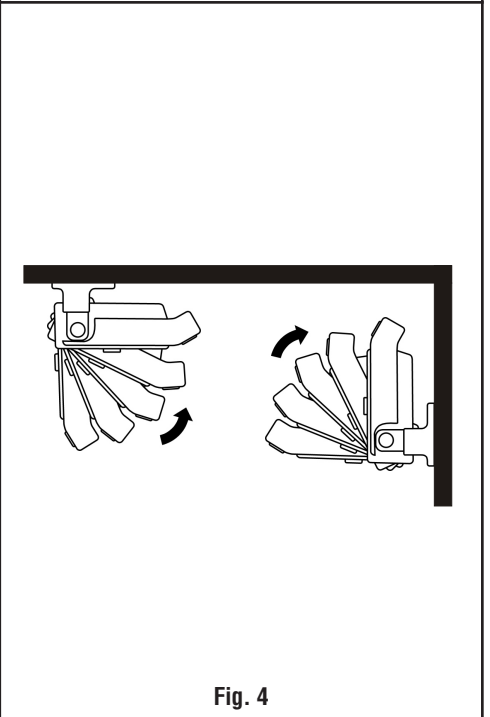


Fig. 4

O METEOR-NT é um ventilador do tipo “Box-fan” desenvolvido totalmente pela S&P. Reúne os últimos avanços tecnológicos em ventilação, oferecendo um desenho simples e funcional, exclusivo da S&P. Por isso, temos a certeza que irá oferecer-lhe um serviço seguro e eficaz.

Verifique o correcto estado e funcionamento do aparelho ao desembalá-lo, dado que qualquer defeito de origem que apresentar, sempre será coberto pela garantia da S&P.

CONEXÃO ELÉCTRICA

Verifique que a tensão da rede eléctrica coincide com a que aparece na placa de características do aparelho.

FUNCIONAMENTO

SELECÇÃO DE VELOCIDADE

Através do comando de controlo localizado à direita do aparelho (fig. 1), poderá seleccionar a velocidade de funcionamento do ventilador, dispondo de três velocidades diferentes:

- | | |
|------------------------|-----------------------|
| 0 – Posição de paragem | 2 – Velocidade média |
| 1 – Velocidade mínima | 3 – Velocidade máxima |

MODO DE FUNCIONAMENTO CONTINUADO

Se deseja que o aparelho funcione continuamente, gire o comando central (fig. 2) no sentido anti-horário colocando-o na posição ON.

MODO DE FUNCIONAMENTO TEMPORIZADO

Através do comando central (fig. 2) pode-se seleccionar o tempo de funcionamento do aparelho, proporcionando ao utilizador conforto e poupança de energia. Girando tal comando no sentido horário, pode-se programar o tempo de funcionamento até um máximo de 2 horas (120 minutos). Uma vez decorrido o tempo programado, o ventilador parará automaticamente.

GIRO DE LA GRELHA DIFUSORA

O METEOR NT também dispõe de duas opções de funcionamento da grelha difusora. A primeira opção mantém a grelha fixa, o que permite utilizar o aparelho como ventilador de fluxo de ar contínuo. A segunda opção é a de giro da grelha (360°), que permite uma distribuição do ar proporcionando ao utilizador uma sensação de brisa natural, aumentando o seu conforto.

O comando selector localizado no centro da grelha difusora (fig. 3) permite a selecção do modo de funcionamento da grelha mais apropriado.

Giro 360°  Giro do comando no sentido horário.

Grelha fixa  Giro do comando no sentido anti-horário.

FUNCIONAMENTO

REGULAÇÃO DA INCLINAÇÃO

O METEOR NT tem 5 possíveis graus de inclinação do pé para projectar o ar em diferentes direcções, tanto se o aparelho se encontrar sobre uma superfície horizontal como se estiver instalado na parede ou tecto (fig. 4). Para modificar a inclinação, basta segurar o pé e puxar o ventilador para atrás até ouvir o “clique” de ajuste. É normal que ofereça certa resistência.

Nota: A inclinação máxima apenas pode ser seleccionada em instalações de parede ou tecto.

MANUTENÇÃO

O METEOR NT não precisa de uma manutenção especial. Sempre que realizar a limpeza, deverá ter a precaução de desconectar o aparelho da rede eléctrica.

Aconselha-se a limpeza da hélice uma vez cada época. Para isto, vá a um Serviço Oficial S&P ou técnico especializado. Em nenhum caso submirja o aparelho nem o coloque debaixo da torneira.

Não utilize produtos corrosivos ou gasolina. Basta um pano ligeiramente humedecido com um detergente suave.

IMPORTANTE

Aconselhamos-lhe que não tente desmontar o aparelho, pois qualquer manipulação anularia automaticamente a garantia S&P. Caso detectar qualquer anomalia, vá à ampla rede de Serviços Oficiais S&P.

Se o cabo de alimentação estiver danificado, deverá ser substituído por um cabo ou conjunto especial que será fornecido por um Serviço Oficial S&P.

A S&P reserva-se o direito de alterar estas instruções sem aviso prévio.



C/Llevant,4
Polígono Industrial Llevant
08150 Paret del Vallès (Barcelona)
SPAIN
Tel. 93 571 93 00
Fax. 93 571 93 01
Tel. int. +34 93 571 93 00
Fax. int. +34 93 571 93 11
<http://www.solerpalau.com>



Ref.: 1431190