

**PREPARO**


Sugerimos uma limpeza nas tubulações de abastecimento. Deve-se deixar a água correr em um balde antes de acoplar o engate flexível na torneira, para remoção de detritos, que poderão entupir ou danificar o metal sanitário.

**CUIDADO - QUEBRA**

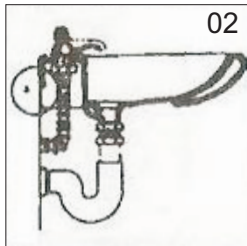
A porcelana é um material altamente resistente, no entanto pode se quebrar com um forte impacto. Em caso de acidente e quebra, tomar todo o cuidado com as superfícies lascadas, elas são cortantes como vidro.

**ASSISTÊNCIA TÉCNICA**

Em caso de problemas de funcionamento, solicite a visita de um técnico credenciado pela Pettra. Consulte a relação de assistência técnica em nosso site: www.pettra.com.br ou ligue para (47) 3241-5604

INSTALAÇÃO DE CUBAS DE SOBREPOR / SEMI-ENCAIXE

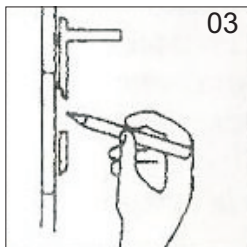
01 - A bancada deve estar preparada com o recorte adequado ao formato da cuba, centralizado com o ponto de esgoto.



02 - Encaixe a peça na bancada, e aplique massa de calafetar sobre as bordas. (fig. 01)

03 - Efetue as ligações de água e esgoto, verificando se não há vazamentos. (fig. 02)

04 - As válvulas tipo "pop-up" que acompanham as cubas PETTRA têm bitola de 1 1/4", que é adaptável a várias marcas de sifões flexíveis. Para o uso com sifões rígidos, ou cuja bitola seja do padrão 7/8", use o adaptador PETTRA (vendido separadamente).

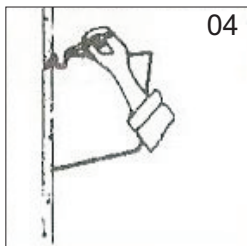
INSTALAÇÃO DE CUBAS DE FIXAÇÃO E/OU SUPORTE PARA CUBAS

01 - Marque as furações da(o) cuba / suporte na parede. Sugestão de altura para a furação: 82 cms. (fig. 03)

02 - Com uma furadeira de impacto e broca para concreto com ponta de metal duro, faça os furos na alvenaria.

03 - A cuba/ suporte deve ser fixada(o) na parede com o uso de **dois parafusos 1/4" x 4"**, com **arruelas largas e buchas de nylon "full" 10x60mm.** (fig. 04)

Obs.: buchas "full" são as mais fortes do mercado, recomendadas para uso em tijolos com furos.



As cubas de apoio SUZA (PC4169) e ATHENAS (PC4158) são os modelos que podem ser usados junto ao suporte PS4100.

A fixação dessas cubas sobre o suporte deve ser feita com **silicone de granito** (o mesmo produto usado para fixar bancadas de granito, com adesão mais forte que argamassa).