

Aula 02

MC 102 - Algoritmos e Programação de Computadores

Algoritmos: Definição e Exemplos.

Programação de Computadores

Atividade que leva à representação dos passos necessários para a resolução de problemas cotidianos

- **Resolução de um problema (programa):**

- Compreender o problema
- Descrever os passos
- Codificar os passos

Descrever os Passos: Algoritmo

Algoritmo: procedimento ou seqüência de passos precisos e bem definidos para a realização de alguma tarefa

- **Exemplos:**

- Receitas (de bolo, doces, comidas típicas)
- Manual de instalação de equipamentos

1º Algoritmo

Bolo de Cenoura

- Entrada de dados:
 - 1/2 xícara (chá) de óleo
 - 3 cenouras médias raladas
 - 4 ovos
 - 2 xícaras (chá) de açúcar
 - 2 1/2 xícaras (chá) de farinha de trigo
 - 1 colher (sopa) de fermento em pó

1º Algoritmo – versão 1

- **Descrição:**

Bata no liquidificador as cenouras, os ovos e o óleo.
Junte aos poucos a farinha e o açúcar.

Misture o fermento suavemente com uma colher.

Asse em forno pré-aquecido (180°C) por 40 minutos.

1º Algoritmo

Execução:



1º Algoritmo – versão 2

Bata no liquidificador as cenouras, os ovos e o óleo.

Junte aos poucos a farinha e o açúcar e bata bem.

Misture o fermento suavemente com uma colher.

Se temperatura do forno estiver a 180°C

Coloque o bolo no forno.

Senão espere até 180°C

Enquanto tempo de forno < que 40 min

Espere até 40 min

Se o bolo estiver assado

Tire do forno. Bolo está pronto.

Senão espere mais 1 min para o novo teste

Algoritmo para entrar, ligar e sair com um carro para frente

- Entrada:
 - O carro
- Lembrem-se que o carro:
 - Pode ter ou não controle para abertura
 - Ser ou não automático
 - Pode estar com a marcha engatada

Algoritmo para entrar no carro

Se carro tem controle de abertura

 Aperte controle

Senão, abra com chave

Abra a porta do motorista

Entre no carro

Sente no banco do motorista e ponha o cinto

Coloque chave na ignição

Se carro automático

 Ligue carro e pise no freio

 Engate marcha D

 Solte o freio lentamente

Senão pise na embreagem

 Ligue o carro e engate primeira

 Pise no acelerador soltando lentamente a embreagem

Algoritmos

Algoritmos podem ser especificados de várias formas:

- português estruturado
- Linguagem gráfica (fluxogramas)
- Linguagem de programação (C, Java, Pascal,...)

Português Estruturado

Descrição do algoritmo em português:

- Cada passo em uma linha
- Verbos no imperativo (leia, misture, teste...)
- Para teste de condições: se, enquanto, até que

- **Vantagens:**

- Facilidade entendimento e tradução para outras linguagens

- **Desvantagens:**

- Ambigüidade

Fluxograma

Diagrama para representação gráfica de um processo

– Um conjunto de símbolos unidos por setas que indicam o fluxo do processo.

- **Vantagens:**

- Permite visão completa do fluxo do processo

- Facilidade entendimento e tradução para outras linguagens

Fluxograma

• Ação:

Bata os
ingredientes

• Condicional:

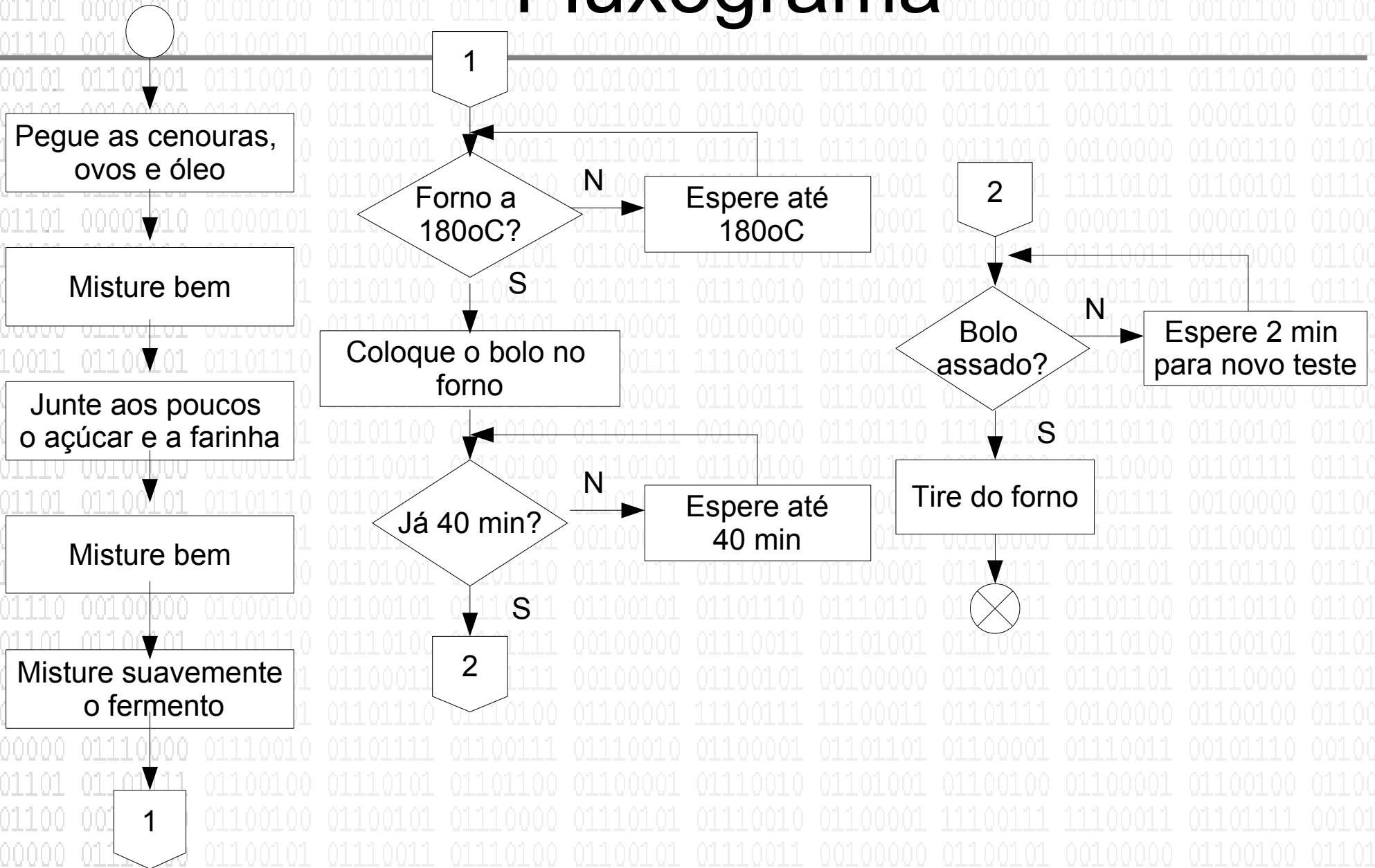
Forno a
180 C?

• Conectores:

• Início e fim:

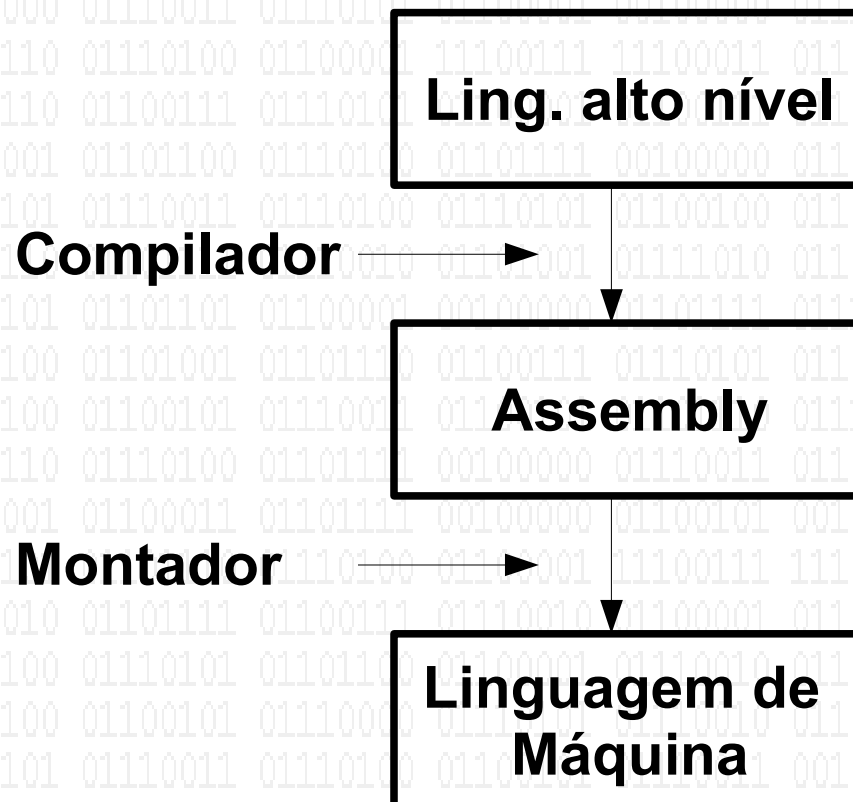


Fluxograma



Linguagem de Programação

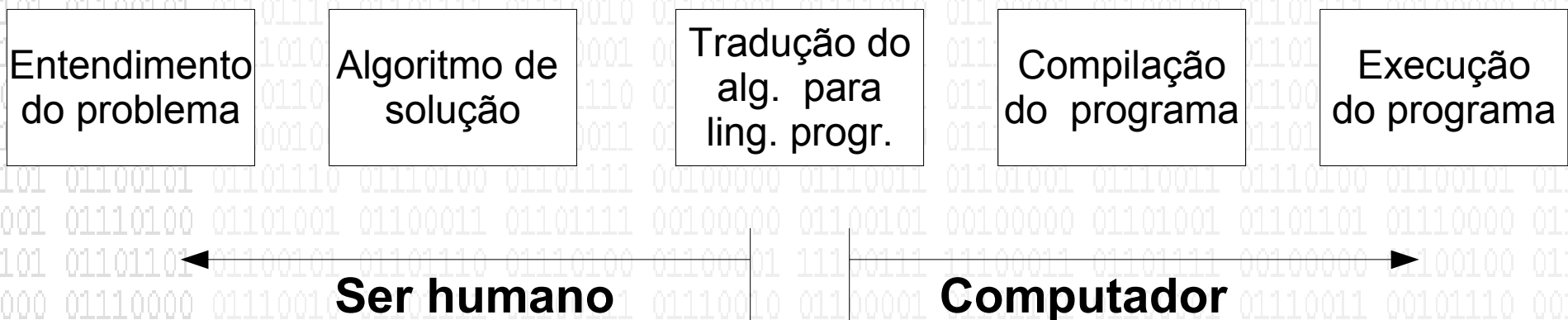
- São traduzidas em linguagem de máquina (0 e 1) que podem ser processadas pelo computador
- Livres de ambigüidades -> única interpretação



Programação de Computadores

Resolução de um problema (programa):

- Compreender o problema
- Descrever os passos
- Codificar os passos



Linguagem de Programação C

- Um programa em C é um arquivo texto, contendo declarações e operações da linguagem.
- Isto é chamado de **código fonte**.

```
#include <stdio.h>

main() {
    printf("Hello world!\n");
}
```

Linguagem de Programação C

- Para executar um programa a partir do código fonte é necessário compilá-lo, gerando **código binário** ou **executável**. Este pode ser executado como qualquer outro programa de aplicação.
- Caso o programa não esteja de acordo com as regras da linguagem, **erros de compilação** ocorrerão. Ler e entender estes erros é muito importante.

Linguagem de Programação C

- **Erros de execução** acontecem quando o comportamento do programa diverge do esperado e podem acontecer mesmo quando o programa compila corretamente.
- Ferramentas de **depuração** são úteis para encontrá-los.

Exercício: Calcular a média de n números dados

- Entrada:

\bar{n}

– os n números para cálculo da média