



VEDA FRANCE


Joints bâtiment - Building joints

Manual de instalação n.º 1

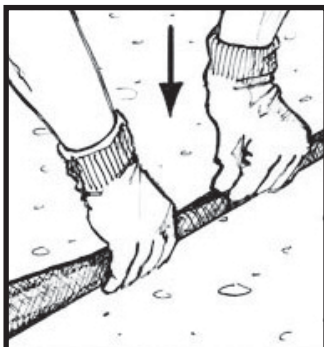
Sistema corta-fogo "Cordões VEDAFEU C" para juntas de abertura inicial de 10 a ≤ 120 mm




Descarnar, se necessário, o corpo da junta (poliestireno, cartão alveolar VEDAPLAQUE, etc.) e limpar as paredes. De modo a permitir uma boa adesão da cola, efectuar o despoejamento dos cantos das lajes com a ajuda de uma escova ou vassoura.




Colar os dois lados da junta com a cola VEDACOLLE C



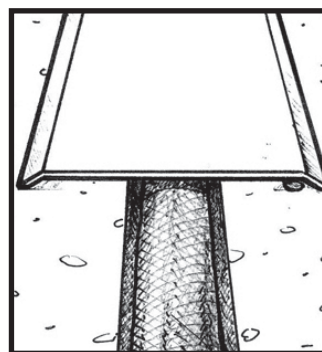
Antes de a cola secar, introduzir o cordão VEDAFEU C em força



Ligação de 2 comprimentos* (sistema patenteado)



União introduzida na junta

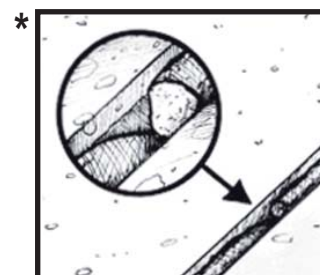


Cobre-juntas opcional

Classificação EI 240 obtida sem mástique, com e sem cobre-juntas

Consumo de cola VEDACOLLE de acordo com o diâmetro do cordão.

- VEDAFEU C Ø 12 - 20 mm. De 20 a 40 g para 1 ml completo (2 lados)
- VEDAFEU C Ø 30 - 40 mm. De 40 a 80 g para 1 ml completo (2 lados)
- VEDAFEU C Ø 50 - 80 mm. De 60 a 120 g para 1 ml completo (2 lados)
- VEDAFEU C Ø 90 - 120 mm. De 80 a 160 g para 1 ml completo (2 lados)
- VEDAFEU C Ø 150 - 180 mm. De 100 a 200 g para 1 ml completo (2 lados)



União para sobreposição (apenas para abertura 10 mm)

Os acessórios VEDACOLLE e as uniões para VEDAFEU C fazem parte integrante do sistema testado e são, por isso, obrigatórios