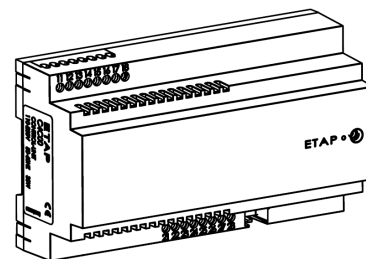




EXCELLUM2 CONTROLLER



PORTUGUÊS

Aviso

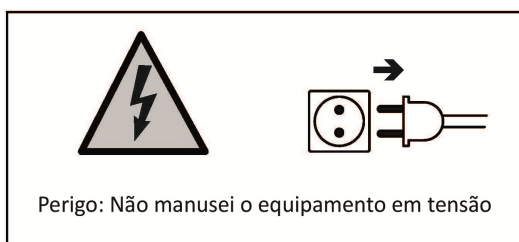
O controlador Excellum2 deve ser instalado e colocado ao serviço por um técnico qualificado. Devem ser seguidos todos os procedimentos e regulamentos de segurança e prevenção..

Instruções de segurança

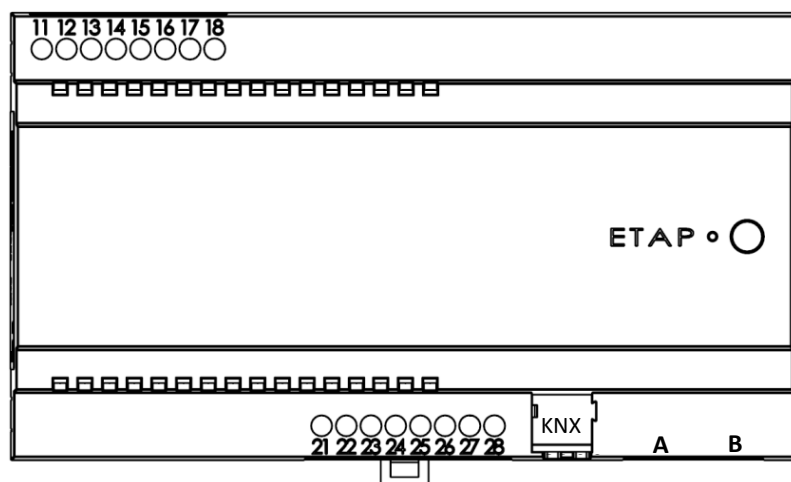
- Utilizar disjuntores do tipo B 10 A ou B 16 A. O interface DALI é isolado.
- Utilizar cablagem que possa suportar a tensão normal da rede nas linhas DALI.
- Para a cablagem DALI considere um cabo de 5 condutores (p.e. NYM 5 x 1.5 mm²) se necessário com a alimentação (L, N).
- Não ligar os barramentos DALI a alimentação externa, especialmente à alimentação a 230. A validação de sobretensão só é validada no arranque do dispositivo.

AVISO!

- A instalação incorreta pode levar à sua destruição bem como de outros dispositivos.
- Esta unidade só deve ser instalada em armários próprios (DIN 43880).
- Devem ser seguidos os requisitos da norma DALI e IEC 62386.
- Perigo de choque elétrico.



Esquema de ligações




- 11-12: Alimentação
- 13-14: Transformador de corrente
- 15-18: Entradas auxiliares
- 21-22: DA+/DA- linha 4
- 23-24: DA+/DA- linha 3
- 25-26: DA+/DA- linha 2
- 27-28: DA+/DA- linha 1
- KNX: Ligação KNX
- A: Ethernet Slave
- B: Ethernet Master

(Continua na página seguinte)

Informação de serviço

LED de estado	Verde intermitente	Situação normal de operação, nomeadamente sem problemas de configuração e sem problemas de eletrificação no arranque
	Laranja intermitente	Quando na presença de problema elétrico no arranque ou a configuração é inválida.
	Alterna verde/laranja	Quando está a efetuar uma atualização de <i>firmware</i>
Botão	Pressionar 5 segundos	Desliga as luminárias uma segunda pressão longa liga-as novamente (mesmo sem endereçamento DALI).

Especificações técnicas

Tensão de alimentação	100-240 V AC/ 50-60 Hz
Consumo máximo (barramento DALI completo)	23 W
Temperatura de funcionamento	0 °C ... +40 °C
Diâmetro dos condutores	0.5 ... 2.5 mm ² (rígido) 0.5 ... 1.5 mm ² (flexível) 
Alimentação DALI	4 x 200 mA (isolamento simples)
Numero máximo de endereços DALI	4 x 64
Dimensões (C x L x A)	160 x 91 x 58 mm (9 HP)

Normas aplicáveis

Segurança	EN 60950
EMC	EN 55022, IEC/EN 61000
Norma DALI	IEC 62386



A conformidade com a diretivas Europeias é confirmado pelo símbolo CE. As especificações pode ser alteradas sem aviso prévio.