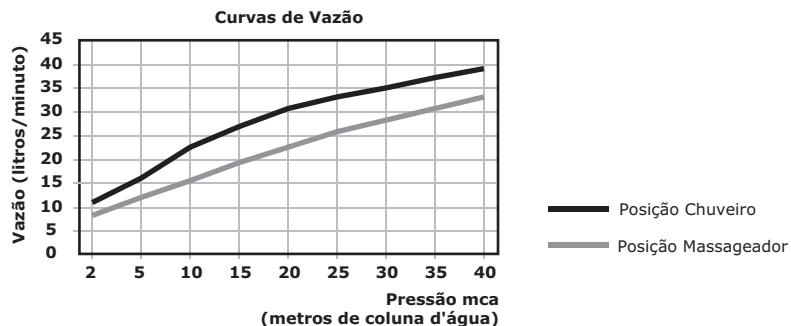
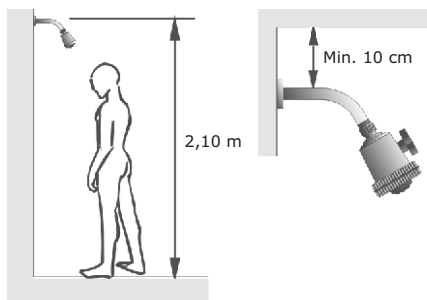


Chuveiro Relax

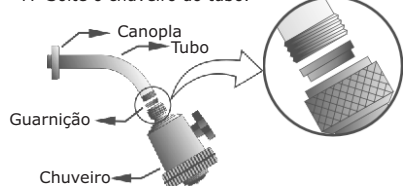
Medidas de Instalação

- Tubo de entrada 1/2"
- O efeito massageador do chuveiro Relax será melhor percebido em locais com pressão acima de 5 mca.
- Medidas de instalação dos chuveiros:

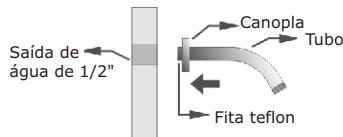


Instalação

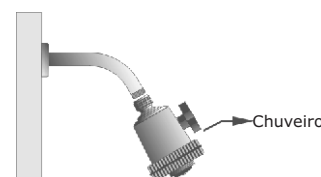
A- Solte o chuveiro do tubo.



B- Atarraxe o tubo na saída de água e empurre a canopla até encostar na parede.



C- Abra o registro para lavar a tubulação e atarraxe o chuveiro na saída de água do tubo.



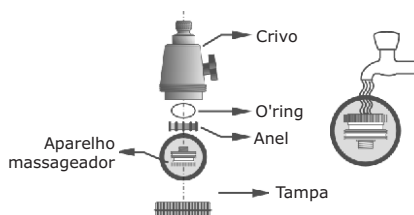
Manutenção

Chuveiro Relax:

Para limpar o espalhador do chuveiro coloque a alavanca para cima, limpe então as ranhuras com palito ou escova dura.



Para limpar o aparelho massageador, retire a tampa, com a alavanca para cima desatarraxe o aparelho massageador e lave-o.



Para a proteção de produtos cromados em imóveis não habitados ou fechados por longos períodos, recomendamos a aplicação de vaselina líquida sobre a superfície dos produtos.

Para limpar e dar brilho nos produtos Fabrimar utilize apenas pano macio, água e sabão neutro. Não use: sapólio, esponja de aço, detergente ou qualquer produto químico forte.