




INOVAÇÃO EM AR COMPRIMIDO

MOD: BLP40-BLP60-BLP80-BLP120



Manual de Operação e Manutenção

ÍNDICE

<i>Introdução.....</i>	<i>01</i>
<i>Dimensões da máquina.....</i>	<i>02</i>
<i>Descrições do painel.....</i>	<i>03</i>
<i>Sistema de instalação.....</i>	<i>04</i>
<i>Modo de instalação.....</i>	<i>05</i>
<i>Manutenção periódica.....</i>	<i>06</i>
<i>Manutenção preventiva.....</i>	<i>07-08</i>
<i>Agradecimento ao cliente.....</i>	<i>09</i>
<i>Certificado de garantia.....</i>	<i>10</i>

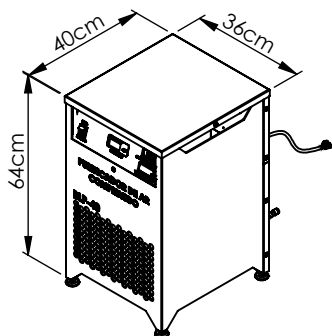
INTRODUÇÃO

A DMAC VEM ATUANDO NO MERCADO DESDE 2004, PRODUZINDO PURIFICADORES DE AR COMPRIMIDO PARA SOLUÇÃO DE PROBLEMAS DE UMIDADE E OLIOSIDADES EM SISTEMAS PNEUMÁTICOS, ASSIM GARANTINDO AINDA MAIS A VIDA ÚTIL DOS EQUIPAMENTOS QUE UTILIZAM AR COMPRIMIDO EM SEU FUNCIONAMENTO, TAIS COMO EQUIPAMENTOS DE PINTURAS, ACIONAMENTOS DE VÁLVULAS, ACIONAMENTOS DE PLACAS DE FIXAÇÃO E ETC.

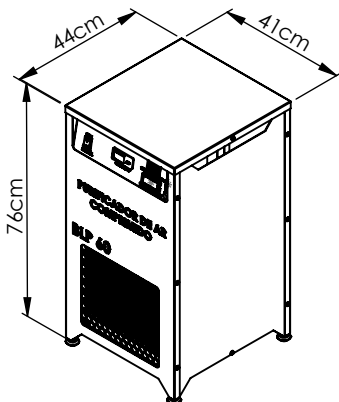
POLÍTICA DE QUALIDADE

A DMAC ENCONTRA-SE COMPROMETIDA DE MANEIRA DIRETA EM SATISFAZER AS NECESSIDADES DE SEUS CLIENTES, COM PROFISSIONAIS TREINADOS, CONCIENTIZADOS E APOIADOS EM UM SISTEMA DE GESTÃO DE QUALIDADE E SEMPRE BUSCANDO A SUA MELHORIA CONTÍNUA.

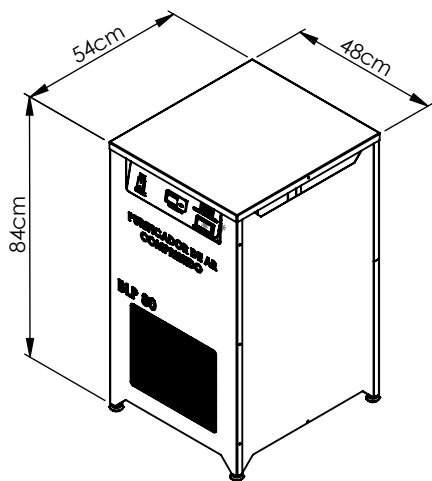
DIMENSÕES DA MÁQUINA



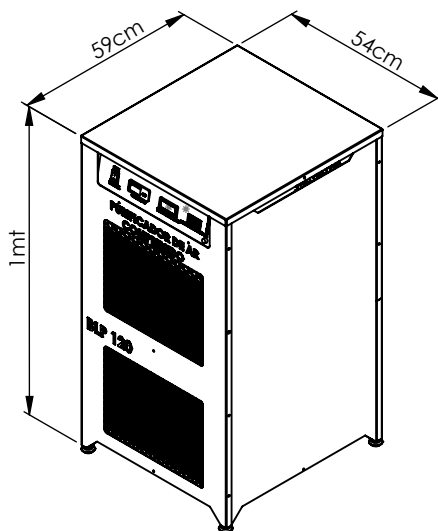
BLP40



BLP60

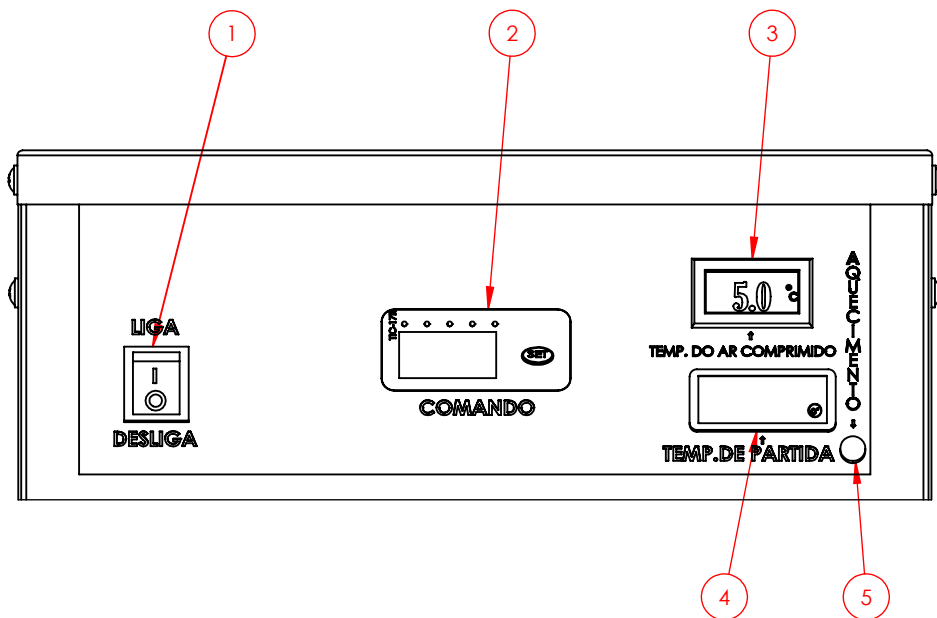


BLP80



BLP120

DESCRIÇÕES DO PAINEL



1- BOTÃO LIGA E DESLIGA O SISTEMA.

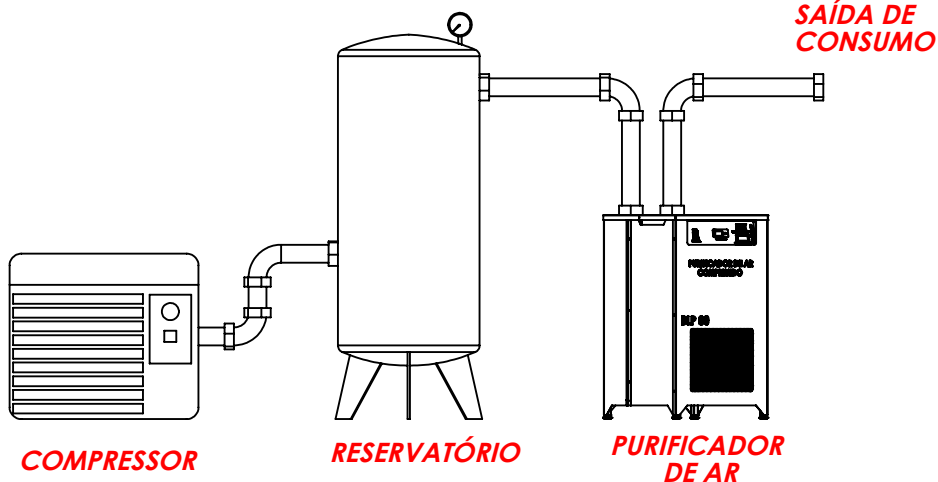
2- COMANDO DE TEMPERATURA.

3- INDICADOR DE TEMPERATURA DO AR COMPRIMIDO.

4- INDICADOR DE TEMPERATURA DE PARTIDA DO MOTOR FRIGORÍFICO.

5- LED INDICADOR DE AQUECIMENTO DO SISTEMA.

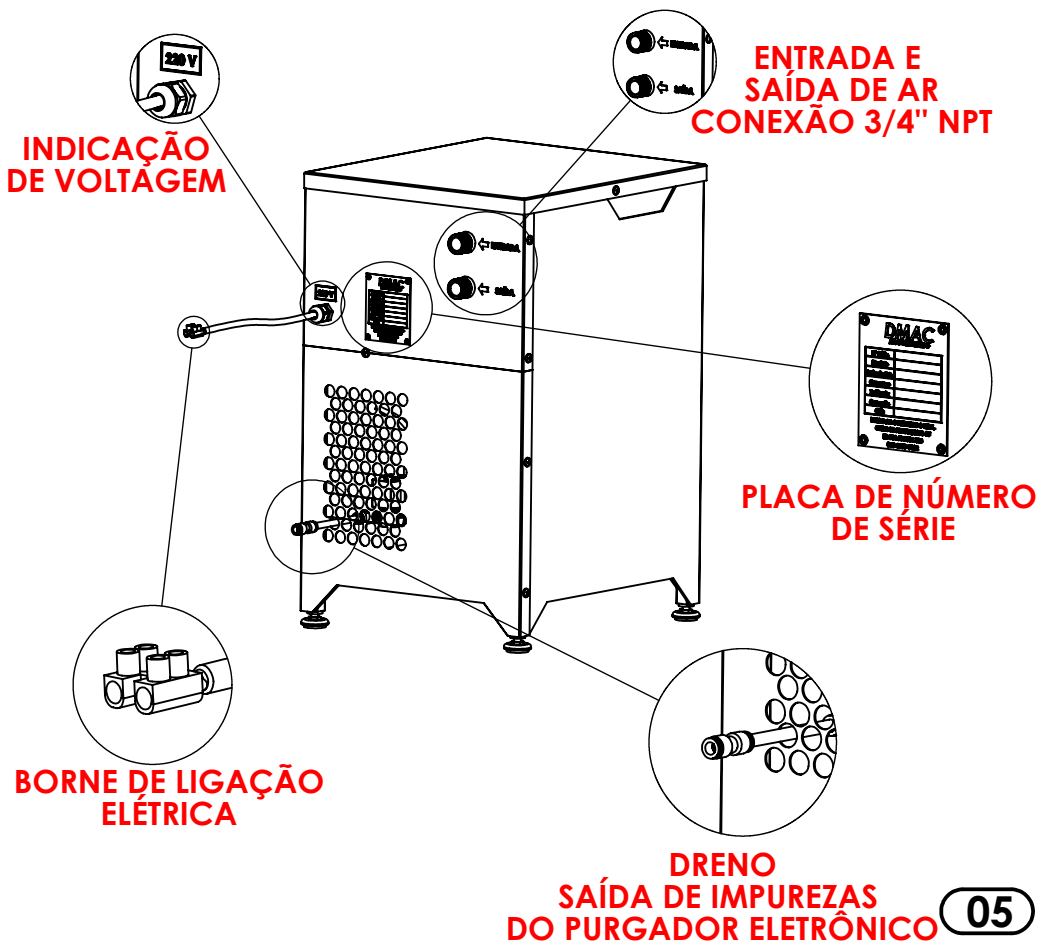
SISTEMA DE INSTALAÇÃO



MODO DE INSTALAÇÃO

1. VERIFIQUE A VOLTAGEM INFORMADA DA MÁQUINA 110v/220v/380v.
2. NA PARTE DE TRÁS DA MÁQUINA ESTÁ A ENTRADA E SAÍDA DE AR.
3. ENTRADA: DA REDE DE AR COMPRIMIDO.
4. SAÍDA: DA MÁQUINA PARA A REDE DO CLIENTE.
5. PURGADOR ELETRÔNICO: SAÍDA DE IMPUREZAS.

NOTA: RECOMENDA-SE COLOCAR UMA MANGUEIRA DE 1/4" DE TECALON COM SUA SAÍDA PARA O LOCAL PRÓPRIO DE DESCARGAS DE IMPUREZAS.



MANUTENÇÃO PERIÓDICA

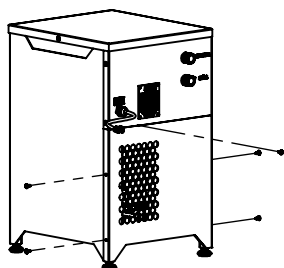
1. RECOMENDA-SE FAZER A MANUTENÇÃO PERIÓDICA DO CONDENSADOR.
2. LIMPAR CONFORME O LOCAL QUE ESTÁ INSTALADO O EQUIPAMENTO.
3. A LIMPEZA PODE SER FEITA COM O PRÓPRIO AR COMPRIMIDO.
4. A MANUTENÇÃO PERIÓDICA PODE SER FEITA PELO PRÓPRIO CLIENTE, PORTANTO SEM NENHUM CUSTO.
5. FAZER A MANUTENÇÃO PERIÓDICA VIDE FIGURA ABAIXO:

**LIMPAR COM AR COMPRIMIDO
A FACE DO CONDENSADOR.**

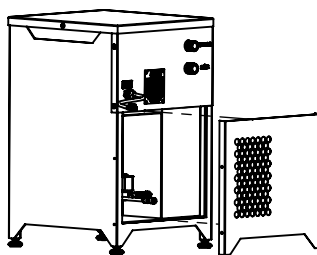


MANUTENÇÃO PREVENTIVA

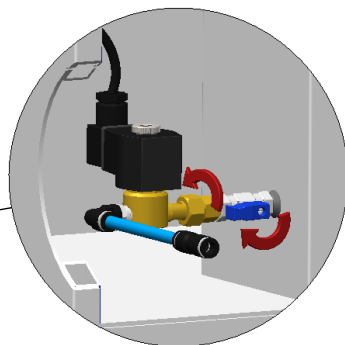
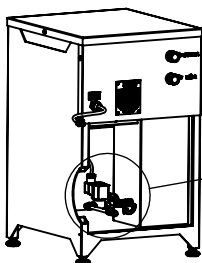
1. É RECOMENDADO A MANUTENÇÃO PREVENTIVA DO PURGADOR ELETRÔNICO, A CADA 6 MESES, VISTO QUE O MESMO PODE VIR A ENTUPIR POR ACÚMULO DE IMPUREZAS, ASSIM PODENDO COMPROMETER A EFICIÊNCIA DO EQUIPAMENTO.
2. FAZER A MANUTENÇÃO DO PURGADOR ELETRÔNICO VIDE PROCEDIMENTO ABAIXO:



PASSO 01: RETIRE OS PARAFUSOS DA TAMPA TRASEIRA.



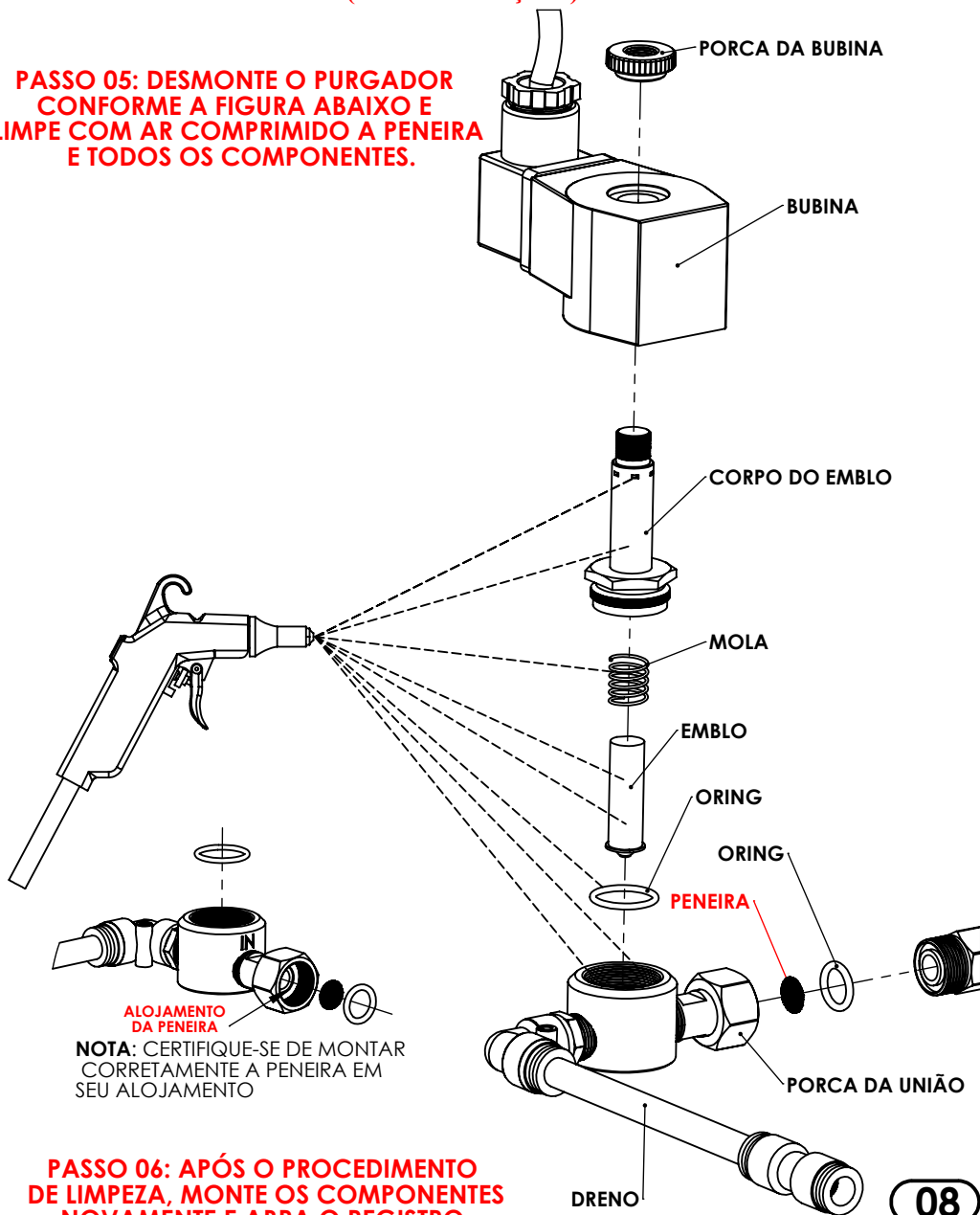
PASSO 02: RETIRE A TAMPA TRASEIRA INFERIOR.



PASSO 03: FECHÉ O REGISTRO E SOLTE A PORCA DA UNIÃO DO PURGADOR.

MANUTENÇÃO PREVENTIVA (CONTINUAÇÃO)

PASSO 05: DESMONTE O PURGADOR CONFORME A FIGURA ABAIXO E LIMPE COM AR COMPRIMIDO A PENEIRA E TODOS OS COMPONENTES.



PASSO 06: APÓS O PROCEDIMENTO DE LIMPEZA, MONTE OS COMPONENTES NOVAMENTE E ABRA O REGISTRO.

AGRADECIMENTOS

AGRADECEMOS A PREFERÊNCIA DE TER ESCOLHIDO O NOSSO EQUIPAMENTO PARA RESOLVER SEUS PROBLEMAS DE AR COMPRIMIDO, ESPERAMOS QUE FIQUE SATISFEITO COM A AQUISIÇÃO. QUALQUER DÚVIDA ENTRE EM CONTATO, POIS ESTAREMÓS SEMPRE A SUA DISPOSIÇÃO.

Certificado de Garantia

É Obrigatório preencher o certificado de garantia na data da instalação, após o cliente preencher o certificado de garantia deve ser emitido para a empresa (DMAC) ou uns de seus representantes para que possamos o mais rapido preencher seu cadastro, desta forma poderemos cobrir todas as suas garantias. Se não for preenchido não é possível a garantia do produto no perido de 12 meses .

DESTAQUE AQUI



Razão social:	
CNPJ:	
Insc:	
Endereço:	
Cidade:	CEP: -
UF:	País:
Modelo:	N° Série:
Data de instalação: / /	



DMAC Indústria de máquinas Ltda-ME

Cnpj:11.352.710/0001-05

IE: 582.531.546.112

Rua João Ribeiro,1480 Campos Eliseos

Fone: (16) 3235-3132

CEP 14.085-700

Ribeirão Preto-SP Brasil