

# Redação Dinâmica

O seu maior investimento começa agora.

## COMO UTILIZAR A PLATAFORMA

# PASSO 1:

## Acesso à plataforma

Acesse o site: [www.redacaodinamica.com.br](http://www.redacaodinamica.com.br)

Clique no menu ÁREA DO ASSINANTE conforme mostra a figura abaixo.

Redação Dinâmica

HOME | SOBRE | PRODUTOS | **ÁREA DO ASSINANTE** | ARTIGOS | DOWNLOADS | FALE CONOSCO

**Prepare-se melhor**  
para os maiores vestibulares e concursos públicos do país.

Hoje os maiores vestibulares e concursos públicos do país exigem que os seus candidatos tenham um bom desempenho redacional, o que inclui desde saber argumentar até fazer uma estrutura bem elaborada, respeitando a norma gramatical.

O Redação Dinâmica vai te ajudar a elaborar uma boa redação e, para isso, oferece:

- Correção de Redações (8 redações)
- Videoaulas (1 módulo)
- Livros digitais
- Revisão de textos
- Recursos

Na área indicada, insira o seu login e senha fornecidos no momento do seu cadastro.

# Redação Dinâmica

HOME | SOBRE | PRODUTOS | ÁREA DO ASSINANTE | ARTIGOS | DOWNLOADS | FALE CONOSCO



## ÁREA DO ASSINANTE

Nome de usuário

Senha

Lembrar usuário

[Esqueceu o seu usuário ou senha?](#)



## PASSO 2:

### Altere sua senha

A mudança de senha é obrigatória, por isso automaticamente aparecerá a tela abaixo. Siga as instruções:

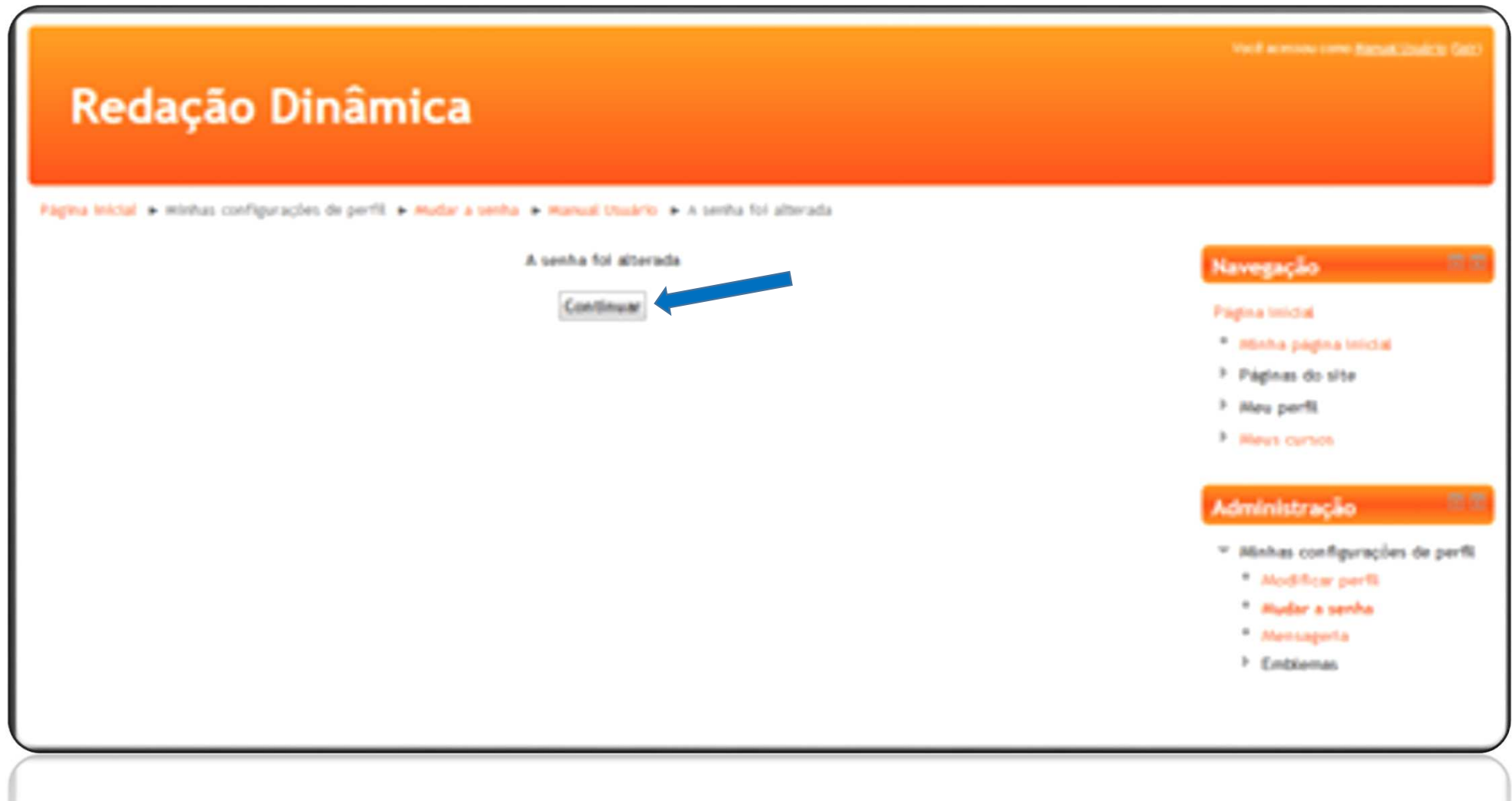
1º Entre com os dados solicitados, depois clique no botão “Salvar mudanças”.

The screenshot displays the 'Redação Dinâmica' (Dynamic Writing) interface. At the top right, it indicates the user is logged in as 'Manual Usuário (Sair)'. The main header is 'Redação Dinâmica'. Below the header, a breadcrumb trail shows: 'Página inicial > Minhas configurações de perfil > Mudar a senha > Manual Usuário > Mudar a senha'. A warning message states: 'Você tem que mudar a senha antes de continuar'. The main form area is titled 'Mudar a senha' and contains the following fields and instructions:

- Nome de usuário: usuariopadrao
- Senha atual\* (with a blue arrow pointing to the field)
- Nova senha\* (with a blue arrow pointing to the field)
- Nova senha (novamente)\*

Instructions for password requirements: 'A senha deve ter ao menos 8 caracteres, ao menos 1 dígito(s), ao menos 1 letra(s) minúscula(s), ao menos 1 letra(s) maiúscula(s), ao menos 1 caractere(es) não alfanumérico'. At the bottom of the form is a 'Salvar mudanças' button, with a blue arrow pointing to it. A note below the button reads: 'Este formulário contém campos obrigatórios marcados com \*'. On the right side, there are two navigation menus: 'Navegação' (containing links for 'Página inicial', 'Minha página inicial', 'Páginas do site', 'Meu perfil', and 'Meus cursos') and 'Administração' (containing links for 'Minhas configurações de perfil', 'Modificar perfil', 'Mudar a senha', 'Mensageria', and 'Emblemas').

2º Aparecerá a tela de confirmação da alteração de senha, clique no botão “Continuar”.



## PASSO 3:

### Encontre seu curso

1º No menu categoria de cursos selecione a opção Redação Dinâmica e em seguida a categoria de curso na qual você se inscreveu.

EX: **CONCURSOS VESTIBULARES.**

The screenshot shows a web interface for 'Redação Dinâmica'. At the top right, it indicates the user is logged in as 'Manual Usuário' and the language is 'Português - Brasil'. The main heading is 'Redação Dinâmica'. Below this, there is a 'Categorias de Cursos' section with a tree view. The 'Redação Dinâmica' category is expanded, showing sub-categories: 'Concursos Públicos (4)', 'Concursos Vestibulares (5)', and 'Concursos Militares (3)'. A blue arrow points to 'Concursos Vestibulares (5)'. Below these are 'Dinâmico Centro de Ensino' with sub-categories for 'Ensino Fundamental - 8º ANO (1)', 'Ensino Fundamental - 9º ANO (1)', and 'Ensino Médio - 1º ANO (1)', '2º ANO (1)', and '3º ANO (1)'. To the right, there is a 'Calendário' widget for May 2014 and a 'Navegação' widget with links for 'Página inicial', 'Minha página inicial', 'Páginas do site', 'Meu perfil', and 'Meus cursos'.

Redação Dinâmica

Você acessou como [Manual Usuário](#) (Sair)  
Português - Brasil (pt\_br)

Categorias de Cursos

- ▼ Redação Dinâmica
  - ▷ Concursos Públicos (4)
  - ▷ Concursos Vestibulares (5)
  - ▷ Concursos Militares (3)
- ▼ Dinâmico Centro de Ensino
  - ▷ Ensino Fundamental - 8º ANO (1)
  - ▷ Ensino Fundamental - 9º ANO (1)
  - ▷ Ensino Médio - 1º ANO (1)
  - ▷ Ensino Médio - 2º ANO (1)
  - ▷ Ensino Médio - 3º ANO (1)

Contrair tudo Expandir tudo

Calendário

maio 2014

| Dom | Seg | Ter | Qua | Qui | Sex | Sáb |
|-----|-----|-----|-----|-----|-----|-----|
|     |     |     |     | 1   | 2   | 3   |
| 4   | 5   | 6   | 7   | 8   | 9   | 10  |
| 11  | 12  | 13  | 14  | 15  | 16  | 17  |
| 18  | 19  | 20  | 21  | 22  | 23  | 24  |
| 25  | 26  | 27  | 28  | 29  | 30  | 31  |

Navegação

- Página inicial
  - Minha página inicial
  - ▶ Páginas do site
  - ▶ Meu perfil
  - ▶ Meus cursos

2º Acesse o curso que você escolheu.

EX: UERJ – Universidade do Estado do Rio de Janeiro

Você acessou como [Manual Usuário](#) (Sair)

# Redação Dinâmica

[Página inicial](#) ▶ [Cursos](#) ▶ [Redação Dinâmica](#) ▶ [Concursos Vestibulares](#)

Buscar cursos:

Categorias de Cursos:

- INEP - Exame Nacional do Ensino Médio (ENEM)**  
Professor: José Ferrari
- UERJ - Universidade do Estado do Rio de Janeiro**
- PUC-RIO - Pontífice Universidade Católica do Rio de Janeiro**
- USP - Universidade de São Paulo**  
Professor: José Ferrari
- UNICAMP - Universidade Estadual de Campinas**

### Navegação

**Página inicial**

- ▶ [Minha página inicial](#)
- ▶ [Páginas do site](#)
- ▶ [Meu perfil](#)
- ▶ [Meus cursos](#)

**Cursos**

- ▼ **Redação Dinâmica**
  - ▶ [Concursos Públicos](#)
- ▼ **Concursos Vestibulares**
  - ▶ [INEP - Exame Nacional do Ensino Médio \(ENEM\)](#)
  - ▶ [UERJ - Universidade do Estado do Rio de Janeiro](#)
  - ▶ [... Pontífice](#)
  - ▶ [... Pontífice](#)

# PASSO 4:

## Temas

1º Acesse a pasta TEMAS

The screenshot displays the UERJ website interface. At the top, there is an orange header with the text "UERJ - Universidade do Estado do Rio de Janeiro" and a user login status "Você acessou como Manual Usuário (Sair)". Below the header is a breadcrumb trail: "Página inicial > Meus cursos > Redação Dinâmica > Concursos Vestibulares > UERJ - Universidade do Estado do Rio de Janeiro". On the left side, there is a navigation menu with two items: "TEMAS" (highlighted with a blue folder icon and a blue arrow pointing to it) and "Fórum de notícias" (with a green speech bubble icon). Below this menu is a section titled "ENVIO DE TEMAS" containing a list of eight items, each with a folder icon and the text "ENVIO DO TEMA 01" through "ENVIO DO TEMA 08". On the right side, there are several orange buttons for navigation: "Pesquisar nos Fóruns" (with a search icon), "Últimas notícias" (with a news icon), "Próximos eventos" (with a calendar icon), and "Atividade recente" (with a clock icon). Below the "Pesquisar nos Fóruns" button is a search input field with a "Vai" button and a "Pesquisa Avançada" link. Below the "Últimas notícias" button is the text "(Nenhuma notícia publicada)". Below the "Próximos eventos" button is the text "Não há nenhum evento próximo" and two links: "Calendário..." and "Novo evento...". At the bottom right, there is a footer with the text "Atividade desde quinta, 8 maio".



2º Na pasta temas, você encontrará os arquivos com os temas propostos e a folha resposta que você deverá digitar sua redação (opcional). Os arquivos são disponibilizados em formato “doc.” ou “pdf.”. Faça o download da proposta e redija sua redação.

Você acessou como [Manual Usuário](#) [Sair](#)

# UERJ - Universidade do Estado do Rio de Janeiro

[Página inicial](#) ▶ [Meus cursos](#) ▶ [Redação Dinâmica](#) ▶ [Concursos Vestibulares](#) ▶ [UERJ - Universidade do Estado do Rio de Janeiro](#) ▶ [Geral](#) ▶ [TEMAS](#)

## TEMAS

TEMAS

- FOLHA RESPOSTA.doc
- TEMA 01 - UERJ.pdf
- TEMA 02 - UERJ.pdf
- TEMA 03 - UERJ.pdf
- TEMA 04 - UERJ.pdf
- TEMA 05 - UERJ.pdf
- TEMA 06 - UERJ.pdf
- TEMA 07 - UERJ.pdf
- TEMA 08 - UERJ.pdf

**Navegação**

- [Página inicial](#)
  - Minha página inicial
- [Páginas do site](#)
- [Meu perfil](#)
- [Curso atual](#)
  - UERJ - Universidade do Estado do Rio de Janeiro
    - Participantes
    - Emblemas
  - Geral
    - TEMAS**
    - Fórum de notícias
  - ENVIO DE TEMAS
- [Meus cursos](#)

# PASSO 5:

## Faça a redação!

**Obs.:** No canto superior direito da tela Saia da plataforma clicando em "Sair".

The screenshot displays the UERJ platform interface. At the top, an orange header contains the text "UERJ - Universidade do Estado do Rio de Janeiro". In the top right corner, the text "Você acessou como Manual Usuário (Sair)" is visible, with a blue arrow pointing to the "Sair" link. Below the header is a breadcrumb trail: "Página inicial > Meus cursos > Redação Dinâmica > Concursos Vestibulares > UERJ - Universidade do Estado do Rio de Janeiro > Geral > TEMAS". The main content area is titled "TEMAS" and features a search bar with the text "TEMAS" entered. Below the search bar is a file explorer showing a folder structure with the following files: "FOLHA RESPOSTA.doc", "TEMA 01 - UERJ.pdf", "TEMA 02 - UERJ.pdf", "TEMA 03 - UERJ.pdf", "TEMA 04 - UERJ.pdf", "TEMA 05 - UERJ.pdf", "TEMA 06 - UERJ.pdf", "TEMA 07 - UERJ.pdf", and "TEMA 08 - UERJ.pdf". On the right side, there is a "Navegação" sidebar with a list of links: "Página inicial", "Minha página inicial", "Páginas do site", "Meu perfil", "Curso atual", "UERJ - Universidade do Estado do Rio de Janeiro", "Participantes", "Emblemas", "Geral", "TEMAS", "Fórum de notícias", "ENVIO DE TEMAS", and "Meus cursos". At the bottom right, there is a partially visible "Administração" link.

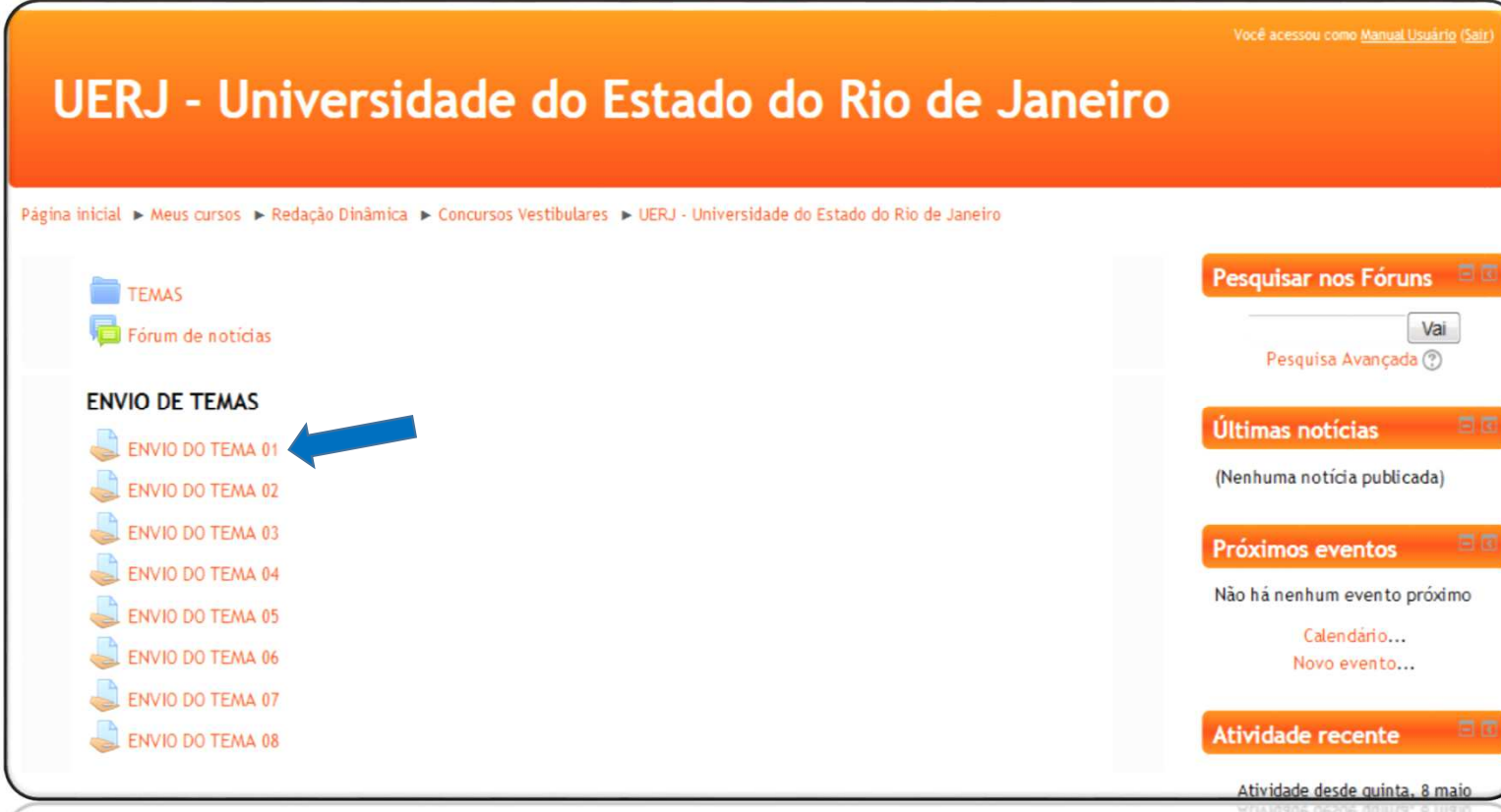
## PASSO 6:

### Envio da redação para correção

Após redigir o texto você deverá enviar o arquivo para a equipe de tutores do Redação Dinâmica. Repita o processo do PASSO 1 ao PASSO 3 para acessar sua turma.

1º No submenu “Temas para envio”, clique no link referente a sua proposta.

EX: **ENVIO DO TEMA 01.**



The screenshot displays the UERJ (Universidade do Estado do Rio de Janeiro) portal interface. At the top, there is an orange header with the text "UERJ - Universidade do Estado do Rio de Janeiro" and a user login status "Você acessou como Manual Usuário (Sair)". Below the header is a breadcrumb trail: "Página inicial > Meus cursos > Redação Dinâmica > Concursos Vestibulares > UERJ - Universidade do Estado do Rio de Janeiro". The main content area is divided into two columns. The left column contains a sidebar with a folder icon labeled "TEMAS" and a "Fórum de notícias" link. Below this is a section titled "ENVIO DE TEMAS" which lists eight items: "ENVIO DO TEMA 01", "ENVIO DO TEMA 02", "ENVIO DO TEMA 03", "ENVIO DO TEMA 04", "ENVIO DO TEMA 05", "ENVIO DO TEMA 06", "ENVIO DO TEMA 07", and "ENVIO DO TEMA 08". A blue arrow points to the "ENVIO DO TEMA 01" item. The right column features several orange-bordered boxes: "Pesquisar nos Fóruns" with a search input field and a "Vai" button; "Últimas notícias" with the text "(Nenhuma notícia publicada)"; "Próximos eventos" with the text "Não há nenhum evento próximo" and links for "Calendário..." and "Novo evento..."; and "Atividade recente" with the text "Atividade desde quinta, 8 maio".

2º Clique em “Adicionar tarefa”

Top right: Você acessou como [Manual Usuário](#) (Sair)

# ENVIO DO TEMA 01

Breadcrumbs: [Página inicial](#) ▶ [Meus cursos](#) ▶ [Redação Dinâmica](#) ▶ [Concursos Vestibulares](#) ▶ [UERJ - Universidade do Estado do Rio de Janeiro](#) ▶ [ENVIO DE TEMAS](#) ▶ [ENVIO DO TEMA 01](#)

## ENVIO DO TEMA 01

ENVIO DO TEMA 01

### Status de envio

|                     |                   |
|---------------------|-------------------|
| Status de envio     | Nenhuma tentativa |
| Status da avaliação | Não há notas      |

[Adicionar tarefa](#) ←

Fazer alterações em seu envio

### Navegação

- Página inicial
  - Minha página inicial
- Páginas do site
- Meu perfil
- Curso atual
  - UERJ - Universidade do Estado do Rio de Janeiro
    - Participantes
    - Emblemas
    - Geral
    - ENVIO DE TEMAS
      - ENVIO DO TEMA 01
      - ENVIO DO TEMA 02
      - ENVIO DO TEMA 03
      - ENVIO DO TEMA 04
      - ENVIO DO TEMA 05
      - ENVIO DO TEMA 06
      - ENVIO DO TEMA 07
      - ENVIO DO TEMA 08
      - ENVIO DO TEMA 09
      - ENVIO DO TEMA 10

3º Clique em “Adicionar ...”

Você acessou como [Manual Usuário](#) (Sair)

# ENVIO DO TEMA 01

[Página inicial](#) ▶ [Meus cursos](#) ▶ [Redação Dinâmica](#) ▶ [Concursos Vestibulares](#) ▶ [UERJ - Universidade do Estado do Rio de Janeiro](#) ▶ [ENVIO DE TEMAS](#) ▶ [ENVIO DO TEMA 01](#) ▶ [Editar envio](#)

## ENVIO DO TEMA 01

ENVIO DO TEMA 01

▼ **Envio de arquivos**

Tamanho máximo para novos arquivos: 64Mb, máximo de anexos: 1

✚ Adicionar... ✚ Criar diretório

▶ Arquivos

Você pode arrastar e soltar arquivos aqui para adicioná-los.

Salvar mudanças Cancelar

**Navegação**

Página inicial

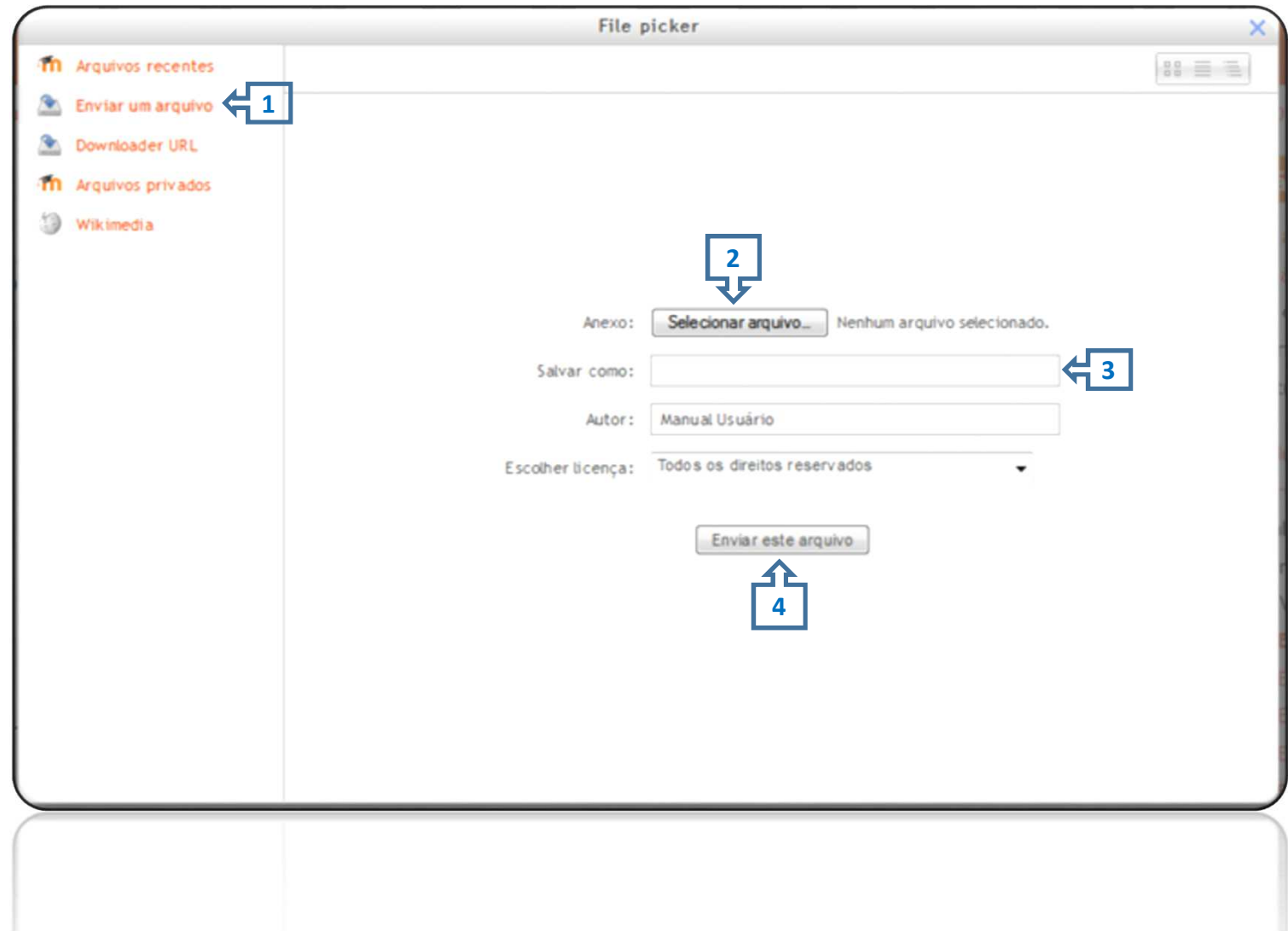
- Minha página inicial
- ▶ Páginas do site
- ▶ Meu perfil

▼ Curso atual

- UERJ - Universidade do Estado do Rio de Janeiro
  - ▶ Participantes
  - ▶ Emblemas
  - ▶ Geral
- ▼ ENVIO DE TEMAS
  - ENVIO DO TEMA 01
  - ENVIO DO TEMA 02
  - ENVIO DO TEMA 03
  - ENVIO DO TEMA 04
  - ENVIO DO TEMA 05

#### 4º Selecionar arquivo

- 1 – Selecione “Enviar um arquivo”
- 2 – Clique em “Selecionar arquivo...”  
(aparecerá a janela para escolha do arquivo no seu computador)
- 3 – No campo “Salvar como:” dê um nome para o seu arquivo na plataforma (pode ser o mesmo nome original do arquivo)
- 4 – Clique em “Enviar este arquivo”



## 5º Confirmação do envio

1 – Confirme se o arquivo selecionado está na janela “Envio de arquivos” > “Arquivos”

2 – Clique em “Salvar mudanças...”

Você acessou como [Manual Usuário](#) (Sair)

# ENVIO DO TEMA 01

Página inicial > Meus cursos > Redação Dinâmica > Concursos Vestibulares > UERJ - Universidade do Estado do Rio de Janeiro > ENVIO DE TEMAS > ENVIO DO TEMA 01 > Editar envio

## ENVIO DO TEMA 01

ENVIO DO TEMA 01

**Envio de arquivos**

Tamanho máximo para novos arquivos: 64Mb, máximo de anexos: 1

Criar diretório    Baixar todos

Arquivos

Manual Tema 01.doc

1

2

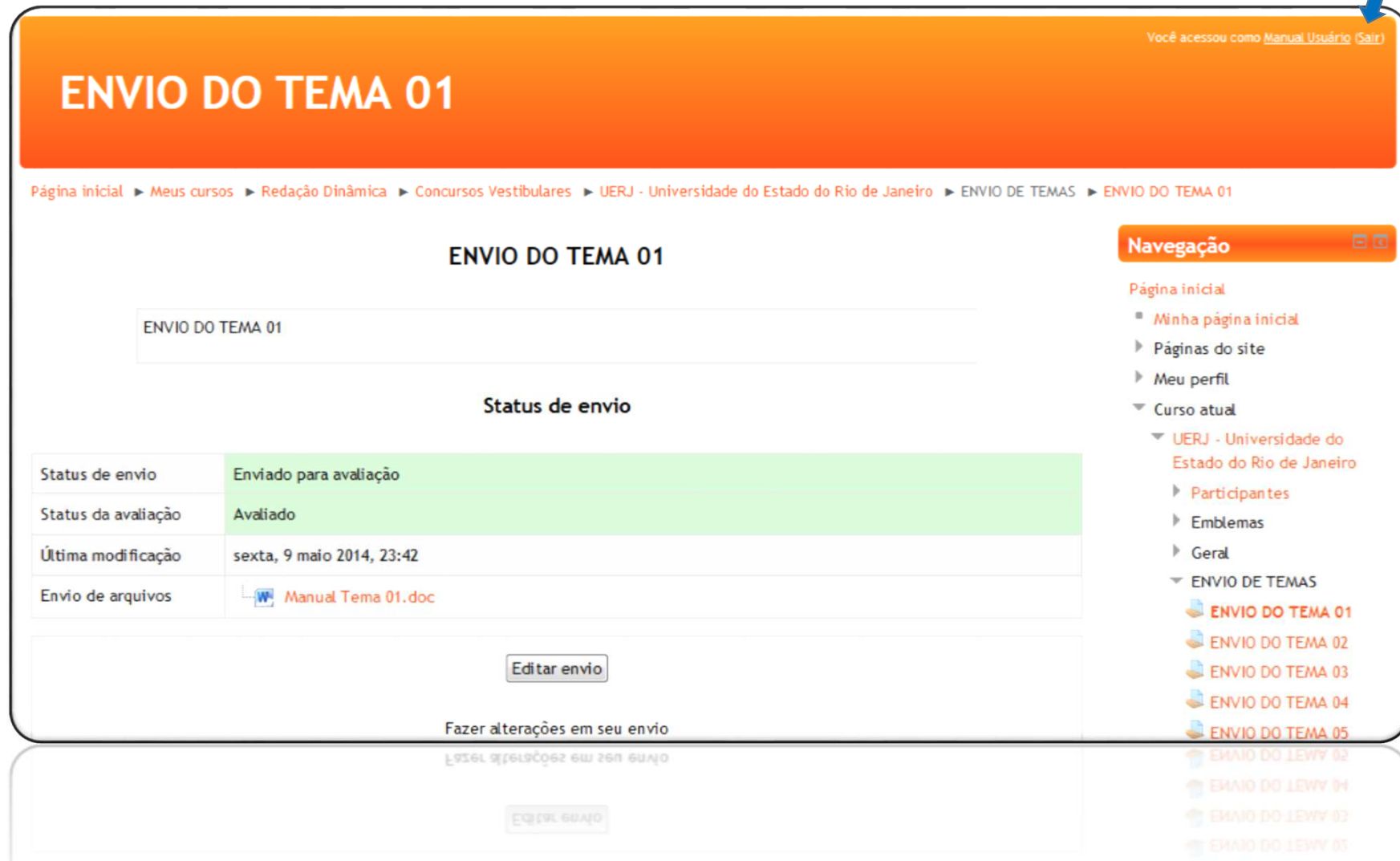
Salvar mudanças    Cancelar

### Navegação

Página inicial

- Minha página inicial
- Páginas do site
- Meu perfil
- Curso atual
  - UERJ - Universidade do Estado do Rio de Janeiro
    - Participantes
    - Emblemas
    - Geral
    - ENVIO DE TEMAS
      - ENVIO DO TEMA 01
      - ENVIO DO TEMA 02
      - ENVIO DO TEMA 03
      - ENVIO DO TEMA 04
      - ENVIO DO TEMA 05

Arquivo enviado com sucesso. Você já pode sair da plataforma, para isso clique em “Sair”.



Você acessou como [Manual Usuário](#) [\(Sair\)](#)


# ENVIO DO TEMA 01

[Página inicial](#) ▶ [Meus cursos](#) ▶ [Redação Dinâmica](#) ▶ [Concursos Vestibulares](#) ▶ [UERJ - Universidade do Estado do Rio de Janeiro](#) ▶ [ENVIO DE TEMAS](#) ▶ [ENVIO DO TEMA 01](#)

## ENVIO DO TEMA 01

ENVIO DO TEMA 01





### Status de envio

|                     |  |
|---------------------|--|
| Status de envio     | Enviado para avaliação   |
| Status da avaliação | Avaliado   |
| Última modificação  | sexta, 9 maio 2014, 23:42  |
| Envio de arquivos   |  <a href="#">Manual Tema 01.doc</a> |

[Editar envio](#)

Fazer alterações em seu envio

### Navegação

- Página inicial
  - Minha página inicial
- Páginas do site
- Meu perfil
- Curso atual
  - UERJ - Universidade do Estado do Rio de Janeiro
    - Participantes
    - Emblemas
    - Geral
  - ENVIO DE TEMAS
    -  [ENVIO DO TEMA 01](#)
    -  [ENVIO DO TEMA 02](#)
    -  [ENVIO DO TEMA 03](#)
    -  [ENVIO DO TEMA 04](#)
    -  [ENVIO DO TEMA 05](#)



# PASSO 8:

## Como baixar a correção

O tutor tem 7 dias para corrigir e comentar o seu texto.

Para acessar o arquivo, repita o processo do PASSO 1 ao PASSO 3 para acessar sua turma.

No submenu “Temas para envio”, clique no mesmo link pelo qual enviou a redação.

EX: **ENVIO DO TEMA 01.**

A tela mostra o arquivo que foi enviado e o Feedback .

**Feedback - correção da redação**

1 – Nota da redação.

2 – Comentários do tutor.

Você acessou como [Manual Usuário](#) (Sair)

## ENVIO DO TEMA 01

[Página inicial](#) ▶ [Meus cursos](#) ▶ [Redação Dinâmica](#) ▶ [Concursos Vestibulares](#) ▶ [UERJ - Universidade do Estado do Rio de Janeiro](#) ▶ [ENVIO DE TEMAS](#) ▶ [ENVIO DO TEMA 01](#)

### ENVIO DO TEMA 01

ENVIO DO TEMA 01

#### Status de envio

|                     |                                    |
|---------------------|------------------------------------|
| Status de envio     | Enviado para avaliação             |
| Status da avaliação | Avaliado                           |
| Última modificação  | sexta, 9 maio 2014, 23:42          |
| Envio de arquivos   | <a href="#">Manual Tema 01.doc</a> |

[Editar envio](#)

Fazer alterações em seu envio

#### Feedback

|              |   |
|--------------|---|
| Nota         | 69,00 / 100,00  |
| Avaliado em  | sexta, 9 maio 2014, 23:48   |
| Avaliado por | Amanda Lasmar   |
| Comentários  | Texto muito fragmentado e confuso, você tem de buscar intertigar mais as frases e as idéias, para melhorar a argumentação!! |

#### Navegação

- [Página inicial](#)
- [Minha página inicial](#)
- [Páginas do site](#)
- [Meu perfil](#)
- [Curso atual](#)
  - [UERJ - Universidade do Estado do Rio de Janeiro](#)
    - [Participantes](#)
    - [Emblemas](#)
    - [Geral](#)
  - [ENVIO DE TEMAS](#)
    - [ENVIO DO TEMA 01](#)
    - [ENVIO DO TEMA 02](#)
    - [ENVIO DO TEMA 03](#)
    - [ENVIO DO TEMA 04](#)
    - [ENVIO DO TEMA 05](#)
    - [ENVIO DO TEMA 06](#)
    - [ENVIO DO TEMA 07](#)
    - [ENVIO DO TEMA 08](#)
- [Meus cursos](#)

#### Administração

- [Administração do curso](#)
- [Minhas configurações de perfil](#)

## PASSO 9:

Reescreva a redação levando em consideração os comentários do tutor. Desta forma, você poderá aproveitar melhor cada correção.

Passa para o próximo tema.

