

Passo-a-passo Simulador plano PreVisão

Dez/ 2014




VISÃO **PREV**

Importante!



- ✓ Para auxiliar seu entendimento e a visualização do comportamento de seu plano e saldo atuais no Plano PreVisão, criamos um Simulador;
- ✓ O Simulador está disponível na página principal do site da Visão Prev, em “Simuladores – Simulador Plano PreVisão”;
- ✓ Não deixe de ler todas as instruções contidas no Simulador!

Agora, vamos às principais orientações...

Como utilizar o simulador?

Bem-vindo ao simulador para assistidos do Plano PreVisão

Esta é mais uma ferramenta da Visão Prev para ajudar você na decisão sobre a escolha da forma de recebimento do benefício e auxiliar nas suas decisões em relação a sua aposentadoria. Os valores obtidos com o uso deste simulador são calculados assumindo diversas hipóteses e representam apenas estimativas, não constituindo promessa de benefício. Assim, os resultados apresentados não representam o valor final do cálculo e não possuem valor legal.

Concordo em simular

Clique em
“Concordo
em simular”

Dados Iniciais

Saldo de Conta
a ser migrado

R\$ 0

Inicialmente preencha o valor do seu Saldo de Conta no plano. Clique duas vezes no campo para incluir valores. Utilize apenas valores inteiros.

Clique em próximo para continuar.

Próximo

Clique **duas vezes** no campo para incluir valores e preencha com o seu Saldo

Clique em “Próximo” para continuar

Como utilizar o simulador?

Dados Iniciais	Opção de Renda	Taxa de Juro Real Estimada Anual
Saldo de Conta a ser migrado <input type="text" value="R\$ 1.000.000"/>	<input type="radio"/> Prazo Definido <input checked="" type="radio"/> Valor Definido <input type="radio"/> Valor Predefinido (6 anos)	(acima da inflação) 5,50% (equivalente a 0,45% ao mês)

Clique no tipo de renda que você prefere:

- Prazo Definido
- Valor Definido
- Valor Predefinido

Escolha o tipo de renda que você deseja dentre as opções disponíveis:

- A renda por Prazo Definido é paga por, no mínimo, 5 anos e, no máximo, 30 anos. Esse prazo não é garantido, podendo variar conforme a rentabilidade obtida pelo plano. O benefício será reajustado anualmente pelo IPCA e vigorará até o esgotamento do saldo de conta total.

- A renda por Valor Definido corresponde a um valor fixo mensal que você escolhe para receber até o esgotamento do saldo de conta. Este valor será reajustado anualmente pelo IPCA.


- A renda por Valor Predefinido (6 anos) corresponde a valores fixos que você escolhe, no momento da migração, para receber mensalmente nos 6 primeiros anos, não havendo reajuste pelo IPCA desses valores, e também para receber a partir do sétimo ano, com reajuste anual pelo IPCA, até o esgotamento do saldo de conta. O valor a receber a partir do sétimo ano não poderá ser 0.

Caso queira, você pode modificar a taxa de juros anual real, isto é, a estimativa de juros acima da inflação.

Clique em Próximo para continuar.

Próximo

Como utilizar o simulador?

Dados Iniciais	Opção de Renda	Taxa de Juro Real Estimada Anual
Saldo de Conta a ser migrado <input type="text" value="R\$ 1.000.000"/>	<input type="radio"/> Prazo Definido <input checked="" type="radio"/> Valor Definido <input type="radio"/> Valor Predefinido (6 anos)	(acima da inflação) 5,50%  (equivalente a 0,45% ao mês)

Escolha a taxa de juros anual real, isto é, a estimativa dos juros acima da inflação

Escolha o tipo de renda que você deseja dentre as opções disponíveis:

- A renda por Prazo Definido é paga por, no mínimo, 5 anos e, no máximo, 30 anos. Esse prazo não é garantido, podendo variar conforme a rentabilidade obtida pelo plano. O benefício será reajustado anualmente pelo IPCA e vigorará até o esgotamento do saldo de conta total.

- A renda por Valor Definido corresponde a um valor fixo mensal que você escolhe para receber até o esgotamento do saldo de conta. Este valor será reajustado anualmente pelo IPCA.

- A renda por Valor Predefinido (6 anos) corresponde a valores fixos que você escolhe, no momento da migração, para receber mensalmente nos 6 primeiros anos, não havendo reajuste pelo IPCA desses valores, e também para receber a partir do sétimo ano, com reajuste anual pelo IPCA, até o esgotamento do saldo de conta. O valor a receber a partir do sétimo ano não poderá ser 0.

Caso queira, você pode modificar a taxa de juros anual real, isto é, a estimativa de juros acima da inflação.

Clique em Próximo para continuar.

Próximo

Como utilizar o simulador?

Dados Iniciais	Opção de Renda	Taxa de Juro Real Estimada Anual
Saldo de Conta a ser migrado <input type="text" value="R\$ 1.000.000"/>	<input type="radio"/> Prazo Definido <input checked="" type="radio"/> Valor Definido <input type="radio"/> Valor Predefinido (6 anos)	(acima da inflação) <input type="button" value="Ver rentabilidades passadas"/> 5,60% <input type="range"/> (equivalente a 0,46% ao mês)

Escolha o tipo de

- A renda por Prazo Definido é paga por um período de 6 anos. Esse prazo é obtido pelo plano, até o esgotamento do saldo de conta.
- A renda por Valor Definido é paga por um período de 6 anos, com reajuste anual pelo IPCA.
- A renda por Valor Predefinido é paga por um período de 6 anos, com reajuste anual pelo IPCA.

Caso queira, você pode modificar a taxa de juros anual real, isto é, a estimativa de juros acima da inflação.

Clique em Próximo para continuar.

Taxa de Juro Real Estimada Anual


(acima da inflação)

5,60%

(equivalente a 0,46% ao mês)

→ Caso queira, corra o botão para o lado para ver o link **Ver Rentabilidades Passadas**. Clique neste link e uma tabela com o histórico de rentabilidade aparecerá

Como utilizar o simulador?

Dados Iniciais	Opção de Renda	Taxa de Juro Real Estimada Anual
Saldo de Conta a ser migrado <input type="text" value="R\$ 1.000.000"/>	<input type="radio"/> Prazo Definido <input checked="" type="radio"/> Valor Definido <input type="radio"/> Valor Predefinido (6 anos)	(acima da inflação) 5,50%  (equivalente a 0,45% ao mês)

Escolha o tipo de renda que você deseja dentre as opções disponíveis:

- A renda por Prazo Definido é paga por, no mínimo, 5 anos e, no máximo, 30 anos. Esse prazo não é garantido, podendo variar conforme a rentabilidade obtida pelo plano. O benefício será reajustado anualmente pelo IPCA e vigorará até o esgotamento do saldo de conta total.

- A renda por Valor Definido corresponde a um valor fixo mensal que você escolhe para receber até o esgotamento do saldo de conta. Este valor será reajustado anualmente pelo IPCA.

- A renda por Valor Predefinido (6 anos) corresponde a valores fixos que você escolhe, no momento da migração, para receber mensalmente nos 6 primeiros anos, não havendo reajuste pelo IPCA desses valores, e também para receber a partir do sétimo ano, com reajuste anual pelo IPCA, até o esgotamento do saldo de conta. O valor a receber a partir do sétimo ano não poderá ser 0.

Caso queira, você pode modificar a taxa de juros anual real, isto é, a estimativa de juros acima da inflação.

Clique em Próximo para continuar.

Próximo

→ Clique em Próximo para continuar

Como utilizar o simulador?

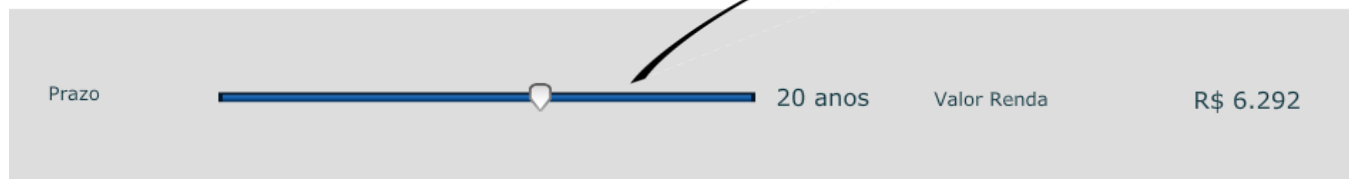
Dados Iniciais	Opção de Renda	Taxa de Juro Real Estimada Anual
Saldo de Conta a ser migrado <input type="text" value="R\$ 1.000.000"/>	<input checked="" type="radio"/> Prazo Definido <input type="radio"/> Valor Definido <input type="radio"/> Valor Predefinido (6 anos)	(acima da inflação) 5,50% <input type="range"/> (equivalente a 0,45% ao mês)

Projeção do Benefício e do Saldo Benefício Visão Saldo Remanescente

Escolha o prazo de sua renda ou o valor definido para ver sua simulação. Na opção do valor predefinido, você deve escolher os valores para receber nos 6 primeiros anos e a partir do 7º ano, o qual não será mais alterado até o esgotamento do saldo de conta.

No Plano PreVisão, você faz essas escolhas no momento da migração e não poderá alterá-las posteriormente.

Clique em próximo para ver as projeções de saldo e benefício no gráfico.
Passe o mouse sobre os pontos do gráfico para ver os valores.



No caso de **Prazo Definido**, com esta ferramenta, defina o prazo (tempo), durante o qual você quer receber seu benefício

Como utilizar o simulador?

Dados Iniciais	Opção de Renda	Taxa de Juro Real Estimada Anual
Saldo de Conta a ser migrado <input type="text" value="R\$ 1.000.000"/>	<input checked="" type="radio"/> Prazo Definido <input type="radio"/> Valor Definido <input type="radio"/> Valor Predefinido (6 anos)	(acima da inflação) 5,50% <input type="range"/> (equivalente a 0,45% ao mês)

Projeção do Benefício e do Saldo Benefício Visão Saldo Remanescente

Escolha o prazo de sua renda ou o valor definido para ver sua simulação. Na opção do valor predefinido, você deve escolher os valores para receber nos 6 primeiros anos e a partir do 7º ano, o qual não será mais alterado até o esgotamento do saldo de conta.

No Plano PreVisão, você faz essas escolhas no momento da migração e não poderá alterá-las posteriormente.

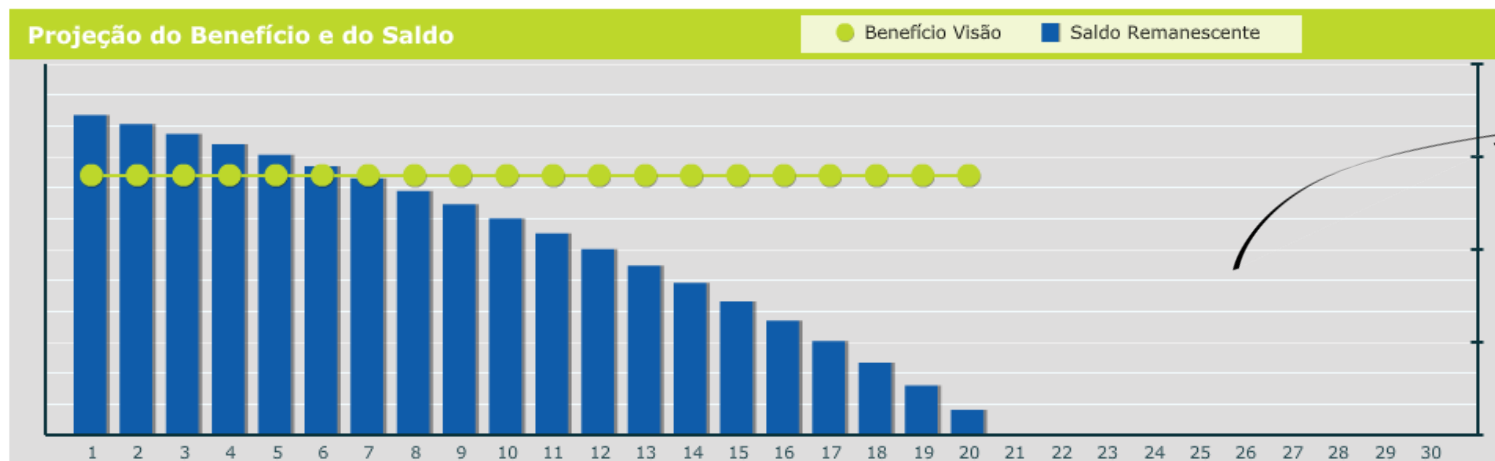
Clique em próximo para ver as projeções de saldo e benefício no gráfico.
Passe o mouse sobre os pontos do gráfico para ver os valores.

→ Clique em Próximo para continuar

Prazo 20 anos Valor Renda R\$ 6.292

Como utilizar o simulador?

Dados Iniciais	Opção de Renda	Taxa de Juro Real Estimada Anual
Saldo de Conta a ser migrado <input type="text" value="R\$ 1.000.000"/>	<input checked="" type="radio"/> Prazo Definido <input type="radio"/> Valor Definido <input type="radio"/> Valor Predefinido (6 anos)	(acima da inflação) 5,50% <input type="range"/> (equivalente a 0,45% ao mês)



Você visualizará um gráfico de projeção de saldo e benefício, no qual as bolinhas verdes são o valor do seu benefício e as colunas azuis, seu saldo remanescente.

Prazo Valor Renda

Se desejar ver o comportamento do seu saldo e benefício mediante alterações, poderá arrastar o botão do prazo para ambos os lados e conferir as alterações no gráfico ao mesmo tempo.

Como utilizar o simulador?

Dados Iniciais	Opção de Renda	Taxa de Juro Real Estimada Anual
Saldo de Conta a ser migrado <input type="text" value="R\$ 1.000.000"/>	<input type="radio"/> Prazo Definido <input checked="" type="radio"/> Valor Definido <input type="radio"/> Valor Predefinido (6 anos)	(acima da inflação) 5,50% <input type="range"/> (equivalente a 0,45% ao mês)

Projeção do Benefício e do Saldo

Benefício Visão Saldo Remanescente

Estender simulação
 30 40 50

Escolha o prazo de sua renda ou o valor definido para ver sua simulação. Na opção do valor predefinido, você deve escolher os valores para receber nos 6 primeiros anos e a partir do 7º ano, o qual não será mais alterado até o esgotamento do saldo de conta.

No Plano PreVisão, você faz essas escolhas no momento da migração e não poderá alterá-las posteriormente.

Clique em próximo para ver as projeções de saldo e benefício no gráfico. Passe o mouse sobre os pontos do gráfico para ver os valores.

Próximo

Valor Renda <input type="range"/>	Renda <input type="text" value="R\$ 6.292"/> (equivalente a 0,629% do Saldo de Conta)
--------------------------------------	---

No caso de **Valor Definido**, deve-se clicar duas vezes no campo e incluir o valor que você quer receber por mês.

Para aumentar ou diminuir o valor, utilize essa ferramenta

Como utilizar o simulador?

Dados Iniciais	Opção de Renda	Taxa de Juro Real Estimada Anual
Saldo de Conta a ser migrado <input type="text" value="R\$ 1.000.000"/>	<input type="radio"/> Prazo Definido <input checked="" type="radio"/> Valor Definido <input type="radio"/> Valor Predefinido (6 anos)	(acima da inflação) 5,50% <input type="range"/> (equivalente a 0,45% ao mês)

Projeção do Benefício e do Saldo

Benefício Visão Saldo Remanescente

Estender simulação
 30 40 50

Escolha o prazo de sua renda ou o valor definido para ver sua simulação. Na opção do valor predefinido, você deve escolher os valores para receber nos 6 primeiros anos e a partir do 7º ano, o qual não será mais alterado até o esgotamento do saldo de conta.

No Plano PreVisão, você faz essas escolhas no momento da migração e não poderá alterá-las posteriormente.

Clique em próximo para ver as projeções de saldo e benefício no gráfico. Passe o mouse sobre os pontos do gráfico para ver os valores.

Próximo

→ Clique em Próximo para continuar

Valor Renda

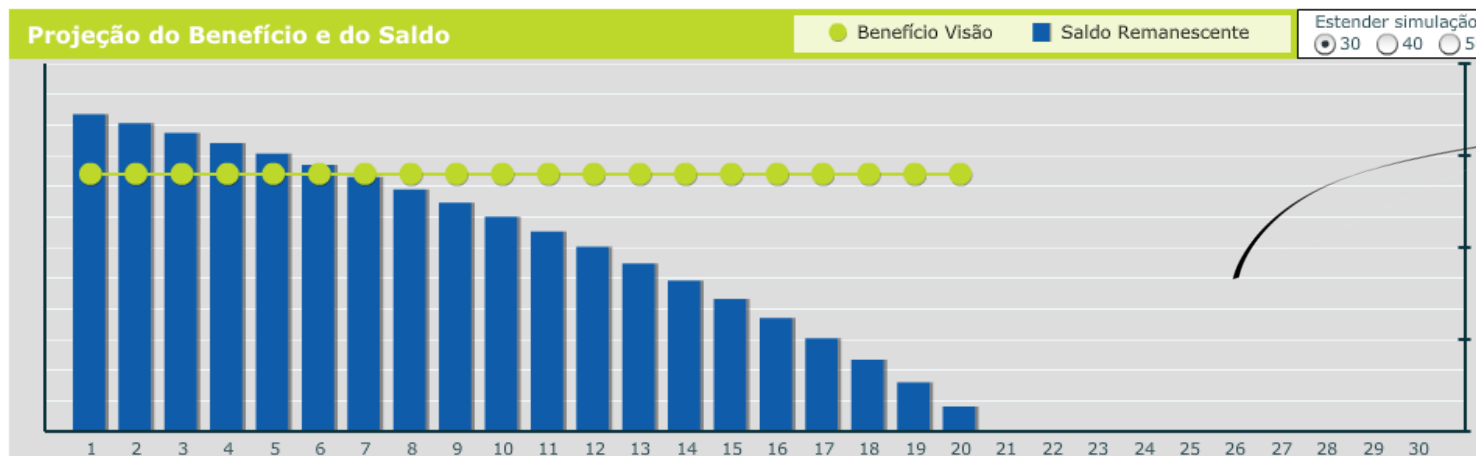


Renda

(equivalente a 0,629% do Saldo de Conta)

Como utilizar o simulador?

Dados Iniciais	Opção de Renda	Taxa de Juro Real Estimada Anual
Saldo de Conta a ser migrado <input type="text" value="R\$ 1.000.000"/>	<input type="radio"/> Prazo Definido <input checked="" type="radio"/> Valor Definido <input type="radio"/> Valor Predefinido (6 anos)	(acima da inflação) 5,50% <input type="range"/> (equivalente a 0,45% ao mês)



Você visualizará um gráfico de projeção de saldo e benefício, no qual as bolinhas verdes são o valor do seu benefício e as colunas azuis, seu saldo remanescente.

Valor Renda	<input type="range"/>	Renda	<input type="text" value="R\$ 6.292"/> (equivalente a 0,629% do Saldo de Conta)
-------------	-----------------------	-------	--

Se desejar ver o comportamento do seu saldo e benefício mediante alterações, poderá arrastar o botão “Valor Renda” para ambos os lados ou, ainda, mudar o valor no campo “Renda” e conferir as alterações no gráfico ao mesmo tempo.

Como utilizar o simulador?

Dados Iniciais	Opção de Renda	Taxa de Juro Real Estimada Anual
Saldo de Conta a ser migrado <input type="text" value="R\$ 1.000.000"/>	<input type="radio"/> Prazo Definido <input type="radio"/> Valor Definido <input checked="" type="radio"/> Valor Predefinido (6 anos)	(acima da inflação) 5,50% <input type="range"/> (equivalente a 0,45% ao mês)

Projeção do Benefício e do Saldo

Benefício Visão Saldo Remanescente

Estender simulação 30 40 50

Escolha o prazo de sua renda ou o valor definido para ver sua simulação. Na opção do valor predefinido, você deve escolher os valores para receber nos 6 primeiros anos e a partir do 7º ano, o qual não será mais alterado até o esgotamento do saldo de conta.

No Plano PreVisão, você faz essas escolhas no momento da migração e não poderá alterá-las posteriormente.

Clique em próximo para ver as projeções de saldo e benefício no gráfico.
Passe o mouse sobre os pontos do gráfico para ver os valores.

Ano 1 <input type="text" value="R\$ 6.292"/> (equivalente a 0,629% do Saldo de Conta)	Ano 2 <input type="text" value="R\$ 6.292"/> (equivalente a 0,648% do Saldo de Conta)	Ano 3 <input type="text" value="R\$ 6.292"/> (equivalente a 0,669% do Saldo de Conta)	Ano 7 em diante <input type="text" value="R\$ 6.292"/> (equivalente a 0,784% do Saldo de Conta)
Ano 4 <input type="text" value="R\$ 6.292"/> (equivalente a 0,692% do Saldo de Conta)	Ano 5 <input type="text" value="R\$ 6.292"/> (equivalente a 0,719% do Saldo de Conta)	Ano 6 <input type="text" value="R\$ 6.292"/> (equivalente a 0,749% do Saldo de Conta)	

No caso de **Valor PreDefinido**, deve-se clicar duas vezes em todos os campos e incluir os valores para receber nos 6 primeiros anos e a partir do 7º ano, o qual não será mais alterado até o esgotamento do saldo de conta

Como utilizar o simulador?

Dados Iniciais	Opção de Renda	Taxa de Juro Real Estimada Anual
Saldo de Conta a ser migrado <input type="text" value="R\$ 1.000.000"/>	<input type="radio"/> Prazo Definido <input type="radio"/> Valor Definido <input checked="" type="radio"/> Valor Predefinido (6 anos)	(acima da inflação) 5,50% <input type="range"/> (equivalente a 0,45% ao mês)

Projeção do Benefício e do Saldo

Benefício Visão Saldo Remanescente

Estender simulação 30 40 50

Escolha o prazo de sua renda ou o valor definido para ver sua simulação. Na opção do valor predefinido, você deve escolher os valores para receber nos 6 primeiros anos e a partir do 7º ano, o qual não será mais alterado até o esgotamento do saldo de conta.

No Plano PreVisão, você faz essas escolhas no momento da migração e não poderá alterá-las posteriormente.

Clique em próximo para ver as projeções de saldo e benefício no gráfico. Passe o mouse sobre os pontos do gráfico para ver os valores.

Clique em Próximo para continuar

Ano 1 <input type="text" value="R\$ 6.292"/> (equivalente a 0,629% do Saldo de Conta)	Ano 2 <input type="text" value="R\$ 6.292"/> (equivalente a 0,648% do Saldo de Conta)	Ano 3 <input type="text" value="R\$ 6.292"/> (equivalente a 0,669% do Saldo de Conta)	Ano 7 em diante <input type="text" value="R\$ 6.292"/> (equivalente a 0,784% do Saldo de Conta)
Ano 4 <input type="text" value="R\$ 6.292"/> (equivalente a 0,692% do Saldo de Conta)	Ano 5 <input type="text" value="R\$ 6.292"/> (equivalente a 0,719% do Saldo de Conta)	Ano 6 <input type="text" value="R\$ 6.292"/> (equivalente a 0,749% do Saldo de Conta)	

Como utilizar o simulador?

Dados Iniciais	Opção de Renda	Taxa de Juro Real Estimada Anual
Saldo de Conta a ser migrado <input type="text" value="R\$ 1.000.000"/>	<input type="radio"/> Prazo Definido <input type="radio"/> Valor Definido <input checked="" type="radio"/> Valor Predefinido (6 anos)	(acima da inflação) 5,50% <input type="range"/> (equivalente a 0,45% ao mês)



Você visualizará um gráfico de projeção de saldo e benefício, no qual as bolinhas verdes são o valor do seu benefício e as colunas azuis, seu saldo remanescente.

Se desejar ver o comportamento do seu saldo e benefício mediante alterações, poderá mudar os valores nos campos referentes a cada ano e conferir as alterações no gráfico ao mesmo tempo.