



Rede PT Brasil

# **SisPED**

**Manual de Utilização**

---

**Versão I**

## Índice

<b>1. O QUE É O SISPED.....</b>	<b>2</b>
<b>2. COMISSÃO DE ORGANIZAÇÃO ELEITORAL - COE.....</b>	<b>3</b>
<b>3. CHAPA .....</b>	<b>5</b>
INSCREVER CHAPA.....	5
ALTERAR CHAPA.....	11
<i>Dados da Chapa</i> .....	12
<i>Componentes</i> .....	13
<i>Representantes</i> .....	15
<i>Resumo</i> .....	15
<b>4. CANDIDATO A PRESIDENTE .....</b>	<b>16</b>
INSCREVER CANDIDATO A PRESIDENTE.....	16
ALTERAR CANDIDATO A PRESIDENTE.....	19
<b>5. CONSULTAR FILIADOS APTOS.....</b>	<b>21</b>
<b>6. DEFINIR ORDEM E NÚMERO NA CÉDULA ELEITORAL .....</b>	<b>23</b>
<b>7. DICAS FINAIS.....</b>	<b>25</b>

## **1. O que é o SisPED**


O SisPED é um sistema informatizado, parte integrante da Rede PT Brasil, que tem como objetivo apoiar a realização do PED, facilitando a definição de filiados aptos e agilizando a obtenção de resultados.

O SisPED foi desenvolvido para dinamizar o processo de eleições diretas do partido. Através dele você terá acesso a funcionalidades que vão desde o cadastro de candidatos e chapas até impressão de cédulas eleitorais e conferência de resultados.

Os municípios que já aderiram ao SisFil, já têm acesso liberado ao SisPED. Além disso, qualquer filiado, através da Comunidade PT, terá acesso ao SisPED para inscrições de chapas e candidatos e busca de material de apoio.

A partir de agora você verá como incluir no sistema as informações relativas à realização do PED em sua localidade.

## 2. Comissão de Organização Eleitoral - COE

O sistema disponibiliza o castro da COE de sua localidade. Clicando no menu  e no submenu "COE", o sistema apresenta a tela "Comissão de Organização Eleitoral". Aqui você pode adicionar ou excluir componentes da COE, imprimir ou exportar a lista.

Você está em: [Início](#) » [PED](#) » [COE](#)

### Comissão de Organização Eleitoral

\* Campos de Preenchimento Obrigatório

CNF\*   Função\* SELECIONE

Componentes do COE					
CNF	Nome	Função	Telefones	E-mail	Excluir
121229	<a href="#">CARLOS HENRIQUE GOULART ARABE</a>	MEMBRO	(11)9249-6884	carlosh.arabe@terra.com.br	
362535	<a href="#">MARIA MARINETE MERSS</a>	MEMBRO	(61)3213-1336	mari@carlito.com.br	
203163	<a href="#">PAULO ADALBERTO ALVES FERREIRA</a>	MEMBRO	(61)3213-1427	pauloferreirapt@uol.com.br	
407858	<a href="#">PAULO FRATESCHI</a>	MEMBRO	(61)3213-1307 (11)3243-1355	paulofrateschi@uol.com.br	
165176	<a href="#">ROMENIO PEREIRA</a>	MEMBRO	(61)3213-1314	romenio@pt.org.br	
165014	<a href="#">VALTER VENTURA DA ROCHA POMAR</a>	MEMBRO	(11)3243-1377	vpomar@hotmail.com	

 IMPRIMIR  EXPORTAR

Num primeiro acesso, como ainda não foi indicado nenhum componente, o sistema apresenta a tela da seguinte forma:

Você está em: [Início](#) » [PED](#) » [COE](#)

### Comissão de Organização Eleitoral


 Não há componentes cadastrados.

\* Campos de Preenchimento Obrigatório

CNF\*   Função\* SELECIONE

Para adicionar um componente você deve informar o número do CNF e selecionar a função do mesmo. Clique no botão "Adicionar". O sistema atualizará a lista de componentes apresentando novamente a tabela.

# SisPED – Manual de Utilização

Se você não possui o CNF do componente, basta clicar no ícone  e o sistema apresentará a pesquisa de filiado. Você deve informar ao menos um dos itens solicitados e clicar no botão **Pesquisar**. Na lista apresentada você irá selecionar o filiado desejado e clicar no botão **Confirmar**.

## Pesquisar filiados

Dados da pesquisa


CNF	Nome do filiado	Exibir
<input type="text" value="1209049"/>	<input type="text" value="JORGE COELHO DOS REIS"/>	30
Título de eleitor	Zona Eleitoral	CPF
<input type="text"/>	<input type="text"/>	<input type="text"/>
Bairro	Data de filiação	
<input type="text"/>	<input type="text"/> até <input type="text"/>	
UF	Município	
SELECIONE	SELECIONE	

**Pesquisar** **Limpar** **Cancelar**

Lista de filiados				
	CNF	Data de filiação	Nome do filiado	Diretório
<input type="radio"/>	2571401	02/09/2004	DJALMA JORGE COELHO	GO - COLINAS DO SUL
<input type="radio"/>	1256451	01/06/1981	JORGE COELHO DA SILVA	RS - MONTENEGRO
<input checked="" type="radio"/>	1209049	03/12/2002	JORGE COELHO DOS REIS	RJ - RIO DE JANEIRO - DZ 38
<input type="radio"/>	1738570	08/05/2003	JORGE COELHO PIRES	RJ - NITERÓI
<input type="radio"/>	4179917	02/12/2007	JOSE JORGE COELHO SILVA	MA - MIRINZAL
<input type="radio"/>	1861549	11/07/2004	LUCINEIDE DE SOUZA JORGE COELHO	TO - PINDORAMA DO TOCANTINS

**Confirmar**

De volta à tela “Comissão de Organização Eleitoral” você selecionará a função desse componente e clicará no botão **Adicionar**, e o sistema apresentará a lista atualizada de componentes.

Para excluir um componente da lista basta clicar no botão  na coluna da direita, o sistema solicitará que você confirme a exclusão.

Você está em: [Início](#) » [PED](#) » [COE](#)

## Comissão de Organização Eleitoral



 Confirma a exclusão do componente da COE?

**Sim**

**Não**

Então apresentará a lista atualizada de componentes.

Se você é usuário do SisFil com permissões de alteração de dados cadastrais de filiados, você pode atualizar a ficha de um componente clicando em seu nome. O sistema apresentará a ficha do filiado para que sejam feitas as alterações necessárias.

Você pode imprimir a lista de componentes da COE clicando no ícone  **IMPRIMIR**. Para exporta-la você clica no ícone  **EXPORTAR**

## 3. Chapa

O sistema tornará mais ágil a inscrição de chapas, pois facilitará a conferência dos dados dos inscritos. Ele informa se a chapa está de acordo com as especificações contidas no Regulamento do PED, observa se a cota de gênero está sendo cumprida e se o número de componentes inscritos corresponde ao que foi determinado no regulamento. Também é possível subir a foto ou logotipo da chapa e sua tese.

### **Inscrever Chapa**

Clicando no menu  INSCRIÇÕES, submenu  será apresentada a tela “Chapa”.

Você está em: [Início](#) >> Chapas

### **Chapas**

 Não há Chapas cadastradas.

**Inscrever Chapa**

Clique no botão  e o sistema apresentará a tela “Inscrever Chapa”.

Você está em: [Início](#) >> [Chapas](#) >> Inscrever chapa

### **Inscrever Chapa**

\* Campos de Preenchimento Obrigatório

Dados da chapa

Data de inscrição \*   Período de Inscrições: 25/06/2009 a 25/07/2009

Nome da chapa \*


E-mail para contato público  Site da campanha

Tese (Máximo 500kb em formato .doc)

Imagem (Máximo 500kb, 150x150 pixel nos formatos .jpg, .jpeg, .bmp ou .gif)

Texto de apresentação (Máximo 500 caracteres)

**Cancelar** **Avançar**

Somente os campos marcados com  são de preenchimento obrigatório, porém todos os campos devem ser preenchidos. Informações como e-mail para contato público, site

## SisPED – Manual de Utilização

da campanha, tese, imagem e resumo serão disponibilizadas no “Hot Site do PED” que além de divulgar o processo eleitoral auxiliará chapas e candidatos em sua campanha.

- **Data de Inscrição:** deve ser informada digitando-se no formato dd/mm/aaaa, ou clicando no ícone “calendário” e selecionando a data pretendida. Vale lembrar que a data deve estar dentro do período de inscrições para o PED, que está informada na tela.
- **Nome da Chapa:** campo alfanumérico, permite no máximo 100 caracteres.
- **E-mail:** informe o endereço de e-mail que será usado durante a campanha.
- **Site:** informe o endereço do site da campanha.
- **Tese:** aqui você irá subir um arquivo com a tese da chapa, em formato “word”, contendo, no máximo 15 páginas e 21 mil caracteres, incluindo espaços, no máximo de 500kb. Clique em “arquivo” e procure em sua máquina o documento que será feito upload, selecione-o e clique em confirmar.
- **Imagem:** Você pode colocar uma foto ou imagem para ser a “cara” da chapa. Clique em arquivo e procure em sua máquina a imagem que deseja fazer upload, clique em confirmar. Lembrando que a imagem deve estar no formato “JPG” ou “GIF” em 150x150pxl e com, no máximo, 500kb.
- **Resumo:** Aqui você colocará um breve resumo sobre a chapa, o campo aceita até 500 caracteres.

Preenchidos os dados, clique em **Avançar** e o sistema apresentará a tela “Adicionar Componentes”.

Para auxiliá-lo na inscrição da chapa, nesta tela o sistema apresenta a quantidade de vagas em disputa, a quantidade mínima e máxima de componentes a serem inscritos e a cota de gênero que se aplica a cada órgão.

Você está em: [Início](#) » [Chapas](#) » Inscrever chapa » Adicionar componentes

### Inscrever Chapa - Adicionar Componentes

Regras para Composição de Chapas

Vagas em Disputa	Diretório		Comissão de Ética		Conselho Fiscal		Delegados	
	Nº Mín.	Nº Máx.	Nº Mín.	Nº Máx.	Nº Mín.	Nº Máx.	Nº Mín.	Nº Máx.
	81		5		5		1350	
Componentes	16	108	1	7	1	7	270	1800
Mulheres(30,0%)	24	57	2	4	2	4	-	-


Componentes da Chapa - Informe os CNFs

Diretório	Comissão de Ética	Conselho Fiscal	Delegados
4298664 5257781 5050455 1501273 5037896	894608 906305 2421683 1035940 329096 440501 2224207	23650 1875527 3343160 386103 3007151 1550188 788171	179518 780179 431040 1023502 4194876 1380231 3129942 3266863 38142 98103 1023503
Pesquisar Filiados	Pesquisar Filiados	Pesquisar Filiados	Pesquisar Filiados

**Voltar**

**Avançar**

# SisPED – Manual de Utilização

Você informará o CNF dos componentes da chapa para cada órgão. Os campos permitem que você cole os CNF's, copiando-os de outro arquivo (utilize Ctrl+C e Ctrl+V). Não sabendo o CNF, basta clicar no ícone  e o sistema apresentará a tela "Pesquisar Filiados", onde você efetuará a pesquisa, selecionará o filiado desejado posteriormente clicando em **Confirmar** para adicioná-lo à lista. Aqui você pode também selecionar vários filiados e confirmar, enviando-os para a composição do órgão desejado.

## Pesquisar filiados

Dados da pesquisa


CNF	Nome do filiado	Exibir
<input type="text"/>	<input type="text" value="MERSS"/>	30
Título de eleitor	Zona Eleitoral	CPF
<input type="text"/>	<input type="text"/>	<input type="text"/>
Bairro	Data de filiação	
<input type="text"/>	<input type="text"/> até <input type="text"/>	
UF	Município	
SELECIONE	SELECIONE	

**Pesquisar** **Limpar** **Cancelar**

### Lista de filiados

<input type="checkbox"/>	CNF	Data de filiação	Nome do filiado	Diretório
<input type="checkbox"/>	363044	16/11/1984	CARLITO MERSS	SC - JOINVILLE
<input checked="" type="checkbox"/>	1287475	08/04/1986	CARMEN MARIA MERSS	SC - JOINVILLE
<input type="checkbox"/>	727037	01/01/2002	EDER MERSSIANO	PR - ROLÂNDIA
<input checked="" type="checkbox"/>	3050274	23/04/2007	EMERSSON ALLAN TURRA	PR - CRUZEIRO DO OESTE
<input type="checkbox"/>	1511853	12/12/1995	EMERSSON NORONHA MENA BARRETO	RS - URUGUAIANA
<input checked="" type="checkbox"/>	1384152	27/02/1998	EMERSSON RODRIGUES DE SOUZA	PE - VITÓRIA DE SANTO ANTÃO
<input type="checkbox"/>	362535	01/01/1983	MARIA MARINETE MERSS	SC - JOINVILLE

**Confirmar**

Os delegados podem ser componentes da chapa que já concorrem em outros órgãos. Clicando no ícone  você envia todos os CNF's já informados nos outros órgão para serem delegados.

Componentes da Chapa - Informe os CNFs

<b>Diretório</b> 1287475	<b>Comissão de Ética</b> 3050274	<b>Conselho Fiscal</b> 1384152	<b>Delegados</b> 1287475 3050274 1384152
 <b>Pesquisar Filiados</b>	 <b>Pesquisar Filiados</b>	 <b>Pesquisar Filiados</b>	 <b>Pesquisar Filiados</b>



# SisPED – Manual de Utilização

Após informar todos os componentes da chapa clique em **Avançar**. O sistema apresentará a tela “Verificar Componentes”, que lista todos os componentes inscritos para a chapa e as inconsistências detectadas, se houver.

Você está em: [Início](#) » [Chapas](#) » Inscrever chapa » Adicionar componentes » Verificar componentes

## Inscrever Chapa - Verificar Componentes

Componentes Regulares										
Núm.	Nome	Localidade	CNF	Gênero	Dir.	Com. Ética	Cons. Fiscal	Del.	Excluir	
Diretório									<input type="checkbox"/>	
1	ADAIR MOURAO DOS SANTOS	MINAS GERAIS	174463	M	<input checked="" type="radio"/>	<input type="radio"/>	<input type="radio"/>	<input checked="" type="checkbox"/>	<input checked="" type="checkbox"/>	
2	ADELSON MOURAO DE ALMEIDA	PARÁ	5163255	M	<input checked="" type="radio"/>	<input type="radio"/>	<input type="radio"/>	<input type="checkbox"/>	<input checked="" type="checkbox"/>	
Comissão de Ética									<input type="checkbox"/>	
1	ADRIANA MARIA ANTUNES DE SOUZA	SANTA CATARINA	363964	F	<input type="radio"/>	<input checked="" type="radio"/>	<input type="radio"/>	<input type="checkbox"/>	<input checked="" type="checkbox"/>	
2	ALBAS PEDRAS MOURAO	MARANHÃO	5292831	F	<input type="radio"/>	<input checked="" type="radio"/>	<input type="radio"/>	<input type="checkbox"/>	<input checked="" type="checkbox"/>	
Conselho Fiscal									<input type="checkbox"/>	
1	ALCIDES MOREIRA MOURAO	RIO DE JANEIRO	3790247	M	<input type="radio"/>	<input type="radio"/>	<input checked="" type="radio"/>	<input type="checkbox"/>	<input checked="" type="checkbox"/>	
2	ALDO FRANCIS MOURAO	GOIÁS	275347	M	<input type="radio"/>	<input type="radio"/>	<input checked="" type="radio"/>	<input type="checkbox"/>	<input checked="" type="checkbox"/>	
Delegados									<input type="checkbox"/>	
1	ANA KAROLINE ALVES MOURAO	PIAUÍ	5117946	F	<input type="radio"/>	<input type="radio"/>	<input type="radio"/>	<input checked="" type="checkbox"/>	<input checked="" type="checkbox"/>	
2	ANTONIO CARLOS BARBOSA MOURAO	SÃO PAULO	1133788	M	<input type="radio"/>	<input type="radio"/>	<input type="radio"/>	<input checked="" type="checkbox"/>	<input checked="" type="checkbox"/>	
Atenção! Os Filiados abaixo foram indicados em mais de um órgão. Selecione o órgão correto.										
1	ADEMIR MOURAO COELHO	SÃO PAULO	462365	M	<input type="radio"/>	<input type="radio"/>	<input type="radio"/>	<input type="checkbox"/>	<input checked="" type="checkbox"/>	
Componentes Irregulares										
CNF	Nome	Inconsistência								
6000085	RENATA RODRIGUES RIBEIRO	Filiado possui menos de 1 (um) ano de filiação até a data da Eleição.								

**Voltar**

**Avançar**

Nessa tela você pode alterar a composição da chapa, mudando os inscritos de órgão. Para isso basta selecionar o filiado na coluna referente ao órgão no qual deseja inscreverlo.

Todos os componentes da chapa inscritos para qualquer órgão e que também foram indicados para Delegados, estarão assinalados na coluna “Del.”.

Componentes Regulares										
Núm.	Nome	Localidade	CNF	Gênero	Dir.	Com. Ética	Cons. Fiscal	Del.	Excluir	
Diretório									<input type="checkbox"/>	
1	ADAIR MOURAO DOS SANTOS	MINAS GERAIS	174463	M	<input checked="" type="radio"/>	<input type="radio"/>	<input type="radio"/>	<input checked="" type="checkbox"/>	<input checked="" type="checkbox"/>	

Aqueles componentes que foram indicados somente como delegados ao encontro ficam agrupados. Para alterá-los, basta marcar ou desmarcar o componente.

Delegados										
1	ANA KAROLINE ALVES MOURAO	PIAUÍ	5117946	F	<input type="radio"/>	<input type="radio"/>	<input type="radio"/>	<input checked="" type="checkbox"/>	<input checked="" type="checkbox"/>	
2	ANTONIO CARLOS BARBOSA MOURAO	SÃO PAULO	1133788	M	<input type="radio"/>	<input type="radio"/>	<input type="radio"/>	<input checked="" type="checkbox"/>	<input checked="" type="checkbox"/>	


## SisPED – Manual de Utilização

O sistema também informa aqueles filiados que foram indevidamente indicados em mais de um órgão. Basta marcar o órgão correto para o qual aquele filiado se inscreve.

Atenção! Os Filiados abaixo foram indicados em mais de um órgão. Selecione o órgão correto.					
1	ADEMIR MOURAO COELHO	SÃO PAULO	462365	M	<input type="radio"/> <input type="radio"/> <input type="radio"/> <input type="checkbox"/> <input type="checkbox"/>

Ao final da tabela o sistema mostra aqueles componentes que apresentam alguma irregularidade em relação a chapa ou não estão aptos a participar do PED. Os filiados constantes nessa lista não estão inscritos na chapa.

Componentes Irregulares		
CNF	Nome	Inconsistência
6000085	RENATA RODRIGUES RIBEIRO	Filiado possui menos de 1 (um) ano de filiação até a data da Eleição.

Para excluir qualquer componente da lista basta clicar em  confirmando em seguida sua exclusão da chapa.

Para salvar as alterações efetuadas na indicação de componentes da chapa clique no botão **Avançar**, e o sistema apresentará a tela “Incluir Representantes”.

A tabela apresentada traz, além do nome do representante, o CNF, telefone e endereço de e-mail, que estão informados na ficha de filiação. Essa lista pode ser impressa ou exportada, bastando clicar no respectivo ícone.

Você está em: [Início](#) » [Chapas](#) » [Inscrever chapa](#) » [Adicionar componentes](#) » [Verificar componentes](#) » [Adicionar representantes](#)


### Inscrever Chapa - Adicionar Representantes

\* Campos de Preenchimento Obrigatório


Representantes


CNF \*   **Adicionar**

Representantes da chapa					
Operador	CNF	Nome	Telefones	E-mail	Excluir
<input type="radio"/>	106034	ALUISIO EUSTAQUIO DE FREITAS MARQUES			<input type="checkbox"/>
<input type="checkbox"/>	107468	ROBERTO VIEIRA DE CARVALHO			<input type="checkbox"/>

 **IMPRIMIR**  **EXPORTAR**

**Voltar** **Avançar**



Você irá digitar o número do CNF do filiado, ou caso não saiba, clicar no ícone  para efetuar uma pesquisa.

Para excluir um representante cadastrado basta clicar no ícone  e confirmar a exclusão do mesmo.

Selecione um operador e clique em **Avançar**, o sistema apresenta a tela “Resumo”.



# SisPED – Manual de Utilização

Nesta tela o sistema informará se existe alguma inconsistência na composição da chapa.



Na tabela de resumo, na última coluna, você verá os símbolos  ou  que indicarão se aquele órgão da chapa apresenta alguma irregularidade em relação ao número de inscritos e cota de gênero.

Você está em: [Início](#) » [Chapas](#) » Inscrever chapa » Adicionar componentes » Verificar componentes » Pesquisar representante » Resumo



## Inscrever Chapa - Resumo

Diretório				
Vagas em Disputa	81			
Componentes	Nº Mínimo	Nº Máximo	Inscritos	
	16	108	5	
Mulheres	Nº Mínimo	Nº Máximo	Inscritos	
	24	57	1	


  

Comissão de Ética				
Vagas em Disputa	5			
Componentes	Nº Mínimo	Nº Máximo	Inscritos	
	1	7	4	
Mulheres	Nº Mínimo	Nº Máximo	Inscritos	
	2	4	0	

Conselho Fiscal				
Vagas em Disputa	5			
Componentes	Nº Mínimo	Nº Máximo	Inscritos	
	1	7	3	
Mulheres	Nº Mínimo	Nº Máximo	Inscritos	
	2	4	0	

Delegados				
Vagas em Disputa	1350			
Componentes	Nº Mínimo	Nº Máximo	Inscritos	
	270	1800	4	

[Voltar](#)

[Confirmar](#)

Clicando no botão [Confirmar](#) o sistema salvará todas as informações da chapa.

**A opção [Voltar](#) permite que você retroceda no processo de inscrição de chapa, porém, ao fazê-lo, você perde as informações já cadastradas que ainda não foram gravadas no banco de dados do sistema.**

## Alterar Chapa

Você pode alterar os dados de qualquer chapa inscrita para o seu diretório, inclusive daquelas inscritas através da Comunidade PT. Através do menu **INSCRIÇÕES**, submenu **Chapas** você visualiza a lista de todas as chapas já inscritas, pode emitir o comprovante de inscrição da chapa, excluí-la ou alterar seus dados. Você pode imprimir ou exportar a lista de chapas inscritas clicando nos respectivos ícones.

Você está em: [Início](#) >> Chapas

### Chapas

Lista de chapas				
Número	Nome	Situação	Comprov.	Excluir
-	ESQUERDA SOCIALISTA	Irregular		
-	MOVIMENTO POPULAR	Irregular		

 IMPRIMIR  EXPORTAR

**Inscriver Chapa**

Para emitir o comprovante de inscrição da chapa você clica no ícone , o sistema apresenta o documento para impressão em formato PDF.

Para excluir uma chapa da lista você deve clicar no ícone . O sistema solicitará que você confirme a exclusão.

Você está em: [Início](#) >> [Chapas](#) >> Excluir chapa

### Excluir Chapa

 Confirma a exclusão da chapa ?

**Sim**

**Não**

Então exibirá a tela de chapas atualizada.

Para alterar os dados de uma determinada chapa basta clicar no nome da mesma e o sistema apresentará a tela "Alterar Chapa". Nessa página, logo no cabeçalho, o sistema informa todas as inconsistências existentes no cadastro da chapa. Essas informações permanecem durante a navegação pelas abas da página e só serão atualizadas à medida que as pendências forem solucionadas.



Você está em: [Início](#) >> [Chapas](#) >> Alterar chapa

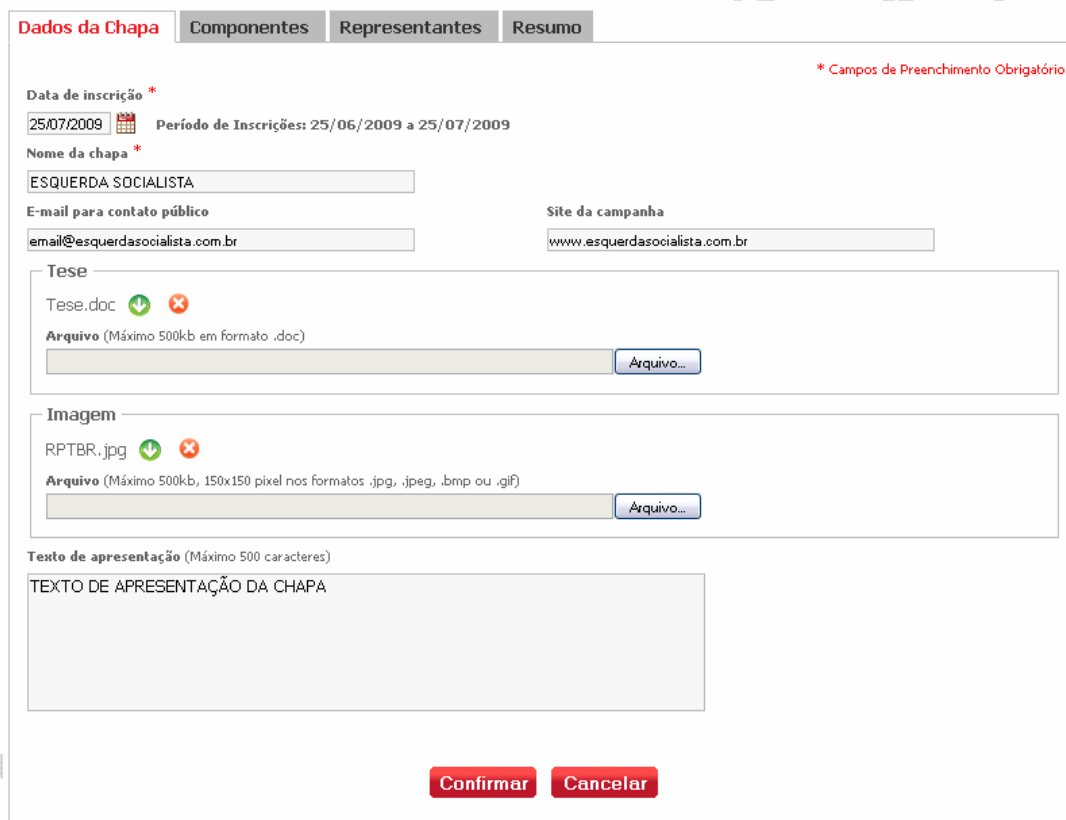
### Alterar Chapa



Número de componentes menor que o mínimo para o Diretório.  
Percentual de mulheres menor que o mínimo para o Diretório.  
Número de componentes menor que o mínimo para a Comissão de Ética.  
Percentual de mulheres menor que o mínimo para a Comissão de Ética.  
Número de componentes menor que o mínimo para o Conselho Fiscal.  
Percentual de mulheres menor que o mínimo para o Conselho Fiscal.  
Número de componentes menor que o mínimo para Delegados.  
A chapa deve conter componentes de 14 (quatorze) estados do Brasil.


## Dados da Chapa

Na aba “Dados da Chapa” além dos dados básicos da chapa que podem ser alterados, você pode baixar a Tese e a Imagem da chapa que foram subidas no momento da inscrição. Para isso basta clicar no ícone  e aceitar o download do arquivo. Para excluir um arquivo basta clicar no ícone . Esses arquivos podem ser substituídos, basta clicar em “Arquivo” e escolher em sua máquina o arquivo que será subido.



**Dados da Chapa** Componentes Representantes Resumo

\* Campos de Preenchimento Obrigatório

Data de inscrição \*  
25/07/2009  Período de Inscrições: 25/06/2009 a 25/07/2009

Nome da chapa \*  
ESQUERDA SOCIALISTA

E-mail para contato público  
email@esquerdasocialista.com.br

Site da campanha  
www.esquerdasocialista.com.br






Tese  
Tese.doc    
Arquivo (Máximo 500kb em formato .doc)  
Arquivo...

Imagem  
RPTBR.jpg    
Arquivo (Máximo 500kb, 150x150 pixel nos formatos .jpg, .jpeg, .bmp ou .gif)  
Arquivo...

Texto de apresentação (Máximo 500 caracteres)  
TEXTO DE APRESENTAÇÃO DA CHAPA

Confirmar Cancelar

Ao final das alterações clique em  e o sistema gravará os novos dados dessa aba.

## Componentes

Na aba “Componentes” o sistema lista os componentes da chapa já cadastrados. Aqui você pode imprimir ou exportar a lista de componentes da chapa, adicionar ou excluir componentes e alterar o órgão para o qual se inscreveram.

Dados da Chapa **Componentes** Representantes Resumo

Componentes

Componentes da chapa										
Excluir	Núm.	Nome	Localidade	CNF	Gênero	Dir.	Com. Ética	Cons. Fiscal	Del.	
<input type="checkbox"/>	<b>Diretório</b>									<input type="checkbox"/>
<input type="checkbox"/>	1	ADALGISA NEVES MIRANDA FERREIRA	MATO GROSSO DO SUL	52374	F	<input checked="" type="radio"/>	<input type="radio"/>	<input type="radio"/>	<input type="checkbox"/>	
<input type="checkbox"/>	2	ABELARDO GONCALVES DE MIRANDA BARROS NETO	PERNAMBUCO	679250	M	<input checked="" type="radio"/>	<input type="radio"/>	<input type="radio"/>	<input type="checkbox"/>	
<input type="checkbox"/>	3	ADAILDO MIRANDA FEITOSA	PIAUI	693726	M	<input checked="" type="radio"/>	<input type="radio"/>	<input type="radio"/>	<input type="checkbox"/>	
<input type="checkbox"/>	<b>Comissão de Ética</b>									<input type="checkbox"/>
<input type="checkbox"/>	1	ADAIRTE GOMES DE MIRANDA	SÃO PAULO	3167810	M	<input type="radio"/>	<input checked="" type="radio"/>	<input type="radio"/>	<input checked="" type="checkbox"/>	
<input type="checkbox"/>	2	ADAILTON CARLOS PROCOPIO MIRANDA	SÃO PAULO	5111798	M	<input type="radio"/>	<input checked="" type="radio"/>	<input type="radio"/>	<input type="checkbox"/>	
<input type="checkbox"/>	3	ADAIR MIRANDA DE MIRANDA	AMAPÁ	5170101	M	<input type="radio"/>	<input checked="" type="radio"/>	<input type="radio"/>	<input type="checkbox"/>	
<input type="checkbox"/>	<b>Conselho Fiscal</b>									<input type="checkbox"/>
<input type="checkbox"/>	1	ADALBERTO DE MIRANDA ALVES	PARÁ	489963	M	<input type="radio"/>	<input type="radio"/>	<input checked="" type="radio"/>	<input type="checkbox"/>	
<input type="checkbox"/>	2	ADAILSON MIRANDA	PARANÁ	3721013	M	<input type="radio"/>	<input type="radio"/>	<input checked="" type="radio"/>	<input checked="" type="checkbox"/>	
<input type="checkbox"/>	<b>Delegados</b>									<input checked="" type="checkbox"/>
<input type="checkbox"/>	1	ADALTO COELHO MIRANDA	PARANÁ	2471521	M	<input type="radio"/>	<input type="radio"/>	<input type="radio"/>	<input checked="" type="checkbox"/>	
<input type="checkbox"/>	2	ADALTO ALVES DE MIRANDA	BAHIA	1668422	M	<input type="radio"/>	<input type="radio"/>	<input type="radio"/>	<input checked="" type="checkbox"/>	

IMPRIMIR EXPORTAR

Excluir

Adicionar

Confirmar

Cancelar

Para adicionar componentes à chapa você clica no botão


**Adicionar**

O sistema apresentará, além das inconsistências, as regras para composição de chapas. A tela tem os mesmos moldes da tela para inclusão de componentes visualizada na inclusão da chapa, e deve ser operada da mesma forma.

# SisPED – Manual de Utilização

Você está em: Início » Chapas » Alterar chapa

## Alterar Chapa

-  Número de componentes menor que o mínimo para o Diretório.
- Percentual de mulheres menor que o mínimo para a Comissão de Ética.
- Percentual de mulheres menor que o mínimo para o Conselho Fiscal.
- Número de componentes menor que o mínimo para Delegados.
- A chapa deve conter componentes de 14 (quatorze) estados do Brasil.





**Dados da Chapa** | **Componentes** | Representantes | Resumo

Regras para Composição de Chapas

Vagas em Disputa	Diretório		Comissão de Ética		Conselho Fiscal		Delegados	
	Nº Mín.	Nº Máx.	Nº Mín.	Nº Máx.	Nº Mín.	Nº Máx.	Nº Mín.	Nº Máx.
	81		5		5		1350	
Componentes	16	108	1	7	1	7	270	1800
Mulheres(30.0%)	24	57	2	4	2	4	-	-

Componentes da Chapa - Informe os CNFs

**Diretório** **Comissão de Ética** **Conselho Fiscal** **Delegados**

 Pesquisar Filiados  Pesquisar Filiados  Pesquisar Filiados  Pesquisar Filiados

**Confirmar** **Cancelar**

Aqui você informará o CNF dos componentes no órgão para o qual se candidatam. Ao final da operação, clique em **Confirmar**. O sistema apresentará a Tela Verificar componentes, onde lista os componentes adicionados e as irregularidades detectadas.

Você está em: Início » Chapas » Alterar chapa

## Alterar Chapa - Verificar Componentes

**Dados da Chapa** | **Componentes** | Representantes | Resumo

Componentes Regulares

Núm.	Nome	Localidade	CNF	Gênero	Dir.	Com. Ética	Cons. Fiscal	Del.	Excluir
Diretório									<input type="checkbox"/>
1	ADA CRISTINA OLIVEIRA MONTEIRO	PARÁ	489879	F	<input checked="" type="radio"/>	<input type="radio"/>	<input type="radio"/>	<input type="checkbox"/>	<input checked="" type="checkbox"/>
2	ADAO PARANHOS MONTEIRO	ESPÍRITO SANTO	9316	M	<input checked="" type="radio"/>	<input type="radio"/>	<input type="radio"/>	<input type="checkbox"/>	<input checked="" type="checkbox"/>

Componentes Irregulares

CNF	Nome	Inconsistência
693726	ADAILDO MIRANDA FEITOSA	Filiado já participa da chapa.
174463	ADAIR MOURAO DOS SANTOS	Filiado já participa de outra chapa para a mesma localidade.

**Confirmar** **Cancelar**

## SisPED – Manual de Utilização

Para confirmar a inclusão dos novos componentes na chapa, clique em **Confirmar**. O sistema atualizará as informações e apresentará novamente a lista de componentes da chapa.

Para excluir um componente você marcará a caixa respectiva na primeira coluna da tabela e clicará no botão **Excluir**. O sistema excluirá os componentes selecionados e atualizará a tabela de componentes apresentada.

Após efetuar todas as alterações, clique no botão **Confirmar** para salvar os dados.

### Representantes

Na aba "Representantes" o sistema permite adicionar ou excluir representantes, alterar o operador, imprimir e exportar a lista.

Dados da Chapa Componentes **Representantes** Resumo

CNF \*  **Adicionar** \* Campos de Preenchimento Obrigatório

Representantes da chapa					
Operador	CNF	Nome	Telefones	E-mail	Excluir
<input checked="" type="radio"/>	1043652	ANTONIO SABINO DE VASCONCELOS NETO	(61)9971-6843		<input checked="" type="checkbox"/>
<input type="radio"/>	353729	SAULO MANOEL DA SILVEIRA			<input checked="" type="checkbox"/>
<input type="radio"/>	4166119	DONIZETE FERNANDES DE OLIVEIRA	(11)4427-4459	donizete.fernandes@uol.com.br	<input checked="" type="checkbox"/>

**IMPRIMIR** **EXPORTAR**

**Cancelar** **Confirmar**

Para adicionar um representante você informa o CNF, ou efetuar a pesquisa, e clica em **Adicionar**.







Para excluir um representante você clica no ícone . Nesse caso o sistema não pede confirmação, apenas atualizada a lista.

Realizadas as alterações, clique em **Confirmar** para salva-las.

### Resumo


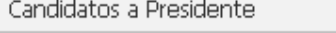
Na aba resumo você confere como está a composição da chapa. O sistema apresenta a quantidade de vagas em disputa e o número de inscritos na chapa para cada órgão, sinalizando se estão em conformidades com o regulamento.



Dados da Chapa	Componentes	Representantes	Resumo
<b>Diretório</b>			
Vagas em Disputa	81		
Componentes	Nº Mínimo	Nº Máximo	Inscritos
	16	108	5 
Mulheres	Nº Mínimo	Nº Máximo	Inscritos
	24	57	2 
<b>Comissão de Ética</b>			
Vagas em Disputa	5		
Componentes	Nº Mínimo	Nº Máximo	Inscritos
	1	7	3 
Mulheres	Nº Mínimo	Nº Máximo	Inscritos
	2	4	0 
<b>Conselho Fiscal</b>			
Vagas em Disputa	5		
Componentes	Nº Mínimo	Nº Máximo	Inscritos
	1	7	2 
Mulheres	Nº Mínimo	Nº Máximo	Inscritos
	2	4	0 
<b>Delegados</b>			
Vagas em Disputa	1350		
Componentes	Nº Mínimo	Nº Máximo	Inscritos
	270	1800	4 









## 4. CANDIDATO A PRESIDENTE

### Inscriver Candidato a Presidente

Clicando no menu  **INSCRIÇÕES**, submenu  **Candidatos a Presidente**, o sistema apresenta a tela “Candidatos a Presidente”.

Voce está em: [Inicio](#) >> [Candidatos a Presidente](#)

### Candidatos a Presidente

Lista de Candidatos a Presidente				
Número	Nome do Candidato	CNF	Comprov.	Excluir
-	GERALDO MAGELA PEREIRA	165128		
-	IRINY NICOLAU CORRES LOPES	165135		
-	RICARDO JOSE RIBEIRO BERZOINI	121107		
-	SERGE GOULART	35876		

 IMPRIMIR  EXPORTAR

[Inscriver Candidato](#)

Num primeiro acesso, como ainda não foi indicado nenhum candidato, o sistema apresenta a tela da seguinte forma:

Você está em: [Início](#) » Candidatos a Presidente

## Candidatos a Presidente



Não há Candidatos a Presidente cadastrados.

**Inscriver Candidato**

Ao clicar no botão **Inscriver Candidato** o sistema apresentará a tela “Inscriver candidato a presidente”.

Você está em: Você está em: [Início](#) » [Candidatos a Presidente](#) » Inscriver Candidato a Presidente

## Inscriver Candidato a Presidente

\* Campos de Preenchimento Obrigatório

Dados do Candidato

Data de Inscrição\*



Período de Inscrições: 25/06/2009 a 25/07/2009


CNF\*



**Cancelar**

**Avançar**

Preencha a data de inscrição no formato dd/mm/aaaa ou clique no ícone “CALENDÁRIO” para selecionar uma data. A data deve estar dentro do período informado para inscrições.

Digite a CNF do candidato, ou utilize o ícone  para pesquisar filiados, posteriormente clique em **Avançar**. O sistema atualizará a tela trazendo a CNF e o nome do candidato.

# SisPED – Manual de Utilização

Você está em: Você está em: [Início](#) >> [Candidatos a Presidente](#) >> Inscrever Candidato a Presidente

## Inscrever Candidato a Presidente

\* Campos de Preenchimento Obrigatório

**Dados do Candidato**

**Data de Inscrição**  
25/06/2009      **Período de Inscrições:** 25/06/2009 a 25/07/2009

**CNF**  
121107

**Nome do Candidato**  
RICARDO JOSE RIBEIRO BERZOINI

**Nome na Cédula\***

**E-mail para Contato Público**

**Site de Campanha**



**Texto de Apresentação** (Máximo 500KB em formato .doc)

**Foto do Candidato** (Máximo 500KB, 150x150 píxel nos formatos .jpg, .jpeg, .bmp ou .gif)

**Resumo para Divulgação** (Máximo 500 caracteres)

- **Nome na Cédula**: digite o nome do candidato como deve aparecer na cédula de votação.
- **E-mail**: informe o endereço de e-mail que será usado durante a campanha.
- **Site**: informe o endereço do site da campanha.
- **Texto**: aqui você irá subir um arquivo com o texto de apresentação do candidato, em formato "word", contendo, no máximo 5 páginas e 7 mil caracteres, incluindo espaços, no máximo de 500kb. Clique em "arquivo" e procure em sua máquina o documento que será feito upload, selecione-o e clique em confirmar.
- **Foto do Candidato**: Você pode colocar uma foto do candidato que será utilizada para divulgação no Site do PED. Clique em arquivo e procure em sua máquina a imagem que deseja fazer upload, clique em confirmar. Lembrando que a imagem deve estar no formato "JPG" ou "GIF" em 150x150pxl e com, no máximo, 500kb.
- **Resumo**: Aqui você colocará um breve resumo sobre o candidato, o campo aceita até 500 caracteres.

Clique em  . O sistema apresentará a tela "Representantes".


A tabela apresentada traz, além do nome do representante, o CNF, telefone e endereço de e-mail, que estão informados na ficha de filiação. Esta lista pode ser impressa ou exportada, basta clicar nos ícones  IMPRIMIR ou  EXPORTAR .




# SisPED – Manual de Utilização



Você está em: [Início](#) » [Candidatos a Presidente](#) » Inscrever Candidato a Presidente

## Inscrever Candidato a Presidente

Representantes


CNF \*   **Adicionar**

Representantes do Candidato					
Operador	CNF	Nome	Telefones	E-mail	Excluir
<input type="radio"/>	1234567	MANOELA VIEIRA CUIMAR			
<input type="radio"/>	6000003	MARIA VANILDA DE SOUSA	(89)3422-7586 (89)9984-7414		
<input type="radio"/>	6000100	HELENA DOS SANTOS JATOBA	(11)3605-4412		

 IMPRIMIR  EXPORTAR

**Voltar**

**Confirmar**

Para incluir um representante você irá digitar o número do CNF do filiado, ou caso não saiba, clicar em  para efetuar uma pesquisa, e clique em **Adicionar**. Repita o processo para adicionar todos os representantes.

Para excluir um representante clique no ícone , e o sistema atualizará a lista de representantes do candidato.


Para finalizar, selecione o operador e clique em **Confirmar**.

## Alterar candidato a presidente

Clicando no menu [INSCRIÇÕES](#), submenu [Candidatos a Presidente](#), o sistema apresenta a tela "Candidatos a Presidente", onde o sistema permite, além da inclusão de candidatos, exclusão, impressão do comprovante de inscrição e impressão ou exportação da lista de candidatos.

Você está em: [Início](#) » [Candidatos a Presidente](#)

## Candidatos a Presidente

Lista de Candidatos a Presidente				
Número	Nome do Candidato	CNF	Comprov.	Excluir
-	GERALDO MAGELA PEREIRA	165128		
-	IRINY NICOLAU CORRES LOPES	165135		
-	RICARDO JOSE RIBEIRO BERZOINI	121107		
-	SERGE GOULART	35876		

 IMPRIMIR  EXPORTAR


**Inscrever Candidato**

Clicando sobre o nome de um determinado candidato o sistema apresenta a tela "Alterar Candidato a Presidente".

## Alterar Candidato a Presidente

\* Campos de Preenchimento Obrigatório

**Dados do Candidato** Representantes

Data de Inscrição\*   Período de Inscrições: 25/06/2009 a 25/07/2009

CNF  
165128



Nome do Candidato  
GERALDO MAGELA PEREIRA

Nome na Cédula\*

E-mail para Contato Público

Site de Campanha

Texto de Apresentação



apresentação Magela Presidente.doc  

Arquivo (Máximo 500KB em formato .doc)

Foto do Candidato

Arquivo (Máximo 500KB, 150x150 píxel nos formatos .jpg, .jpeg, .bmp ou .gif)

Resumo para Divulgação (Máximo 500 caracteres)

Além de alterar dados como Nome na Cédula, e-mail, site e resumo para divulgação, você pode baixar os arquivos de texto e foto que foram subidos no ato da inscrição do candidato. Basta clicar no ícone  e aceitar o download do arquivo. Para excluir os arquivos clique no ícone . Para substituí-los basta subir o novo arquivo.

Para salvar as alterações efetuadas clique no botão .

Na aba “Representantes” o sistema permite adicionar ou excluir representantes, alterar o operador, imprimir e exportar a lista.

Você está em: [Início](#) » [Candidatos a Presidente](#) » [Alterar Candidato a Presidente](#)

## Alterar Candidato a Presidente

Operador	CNF	Nome	Telefones	E-mail	Excluir
	1746366	ALESSANDRO ALVES COSTA	(37)9984-5462		

Para adicionar um representante você informa o CNF, ou efetuar a pesquisa, e clica em **Adicionar**.

Para excluir um representante você clica no ícone . Nesse caso o sistema não pede confirmação, apenas atualizada a lista.

Realizadas as alterações, clique em **Confirmar** para salva-las.

## 5. Consultar Filiados Aptos

Clicando no menu **FILIADOS APTOS**, submenu **Consultar Filiados Aptos** você consulta quais filiados de seu diretório estão aptos ao PED. Essa pesquisa considera apenas o tempo de filiação e se o município de filiação está apto em todos os níveis (para consultas efetuadas por dirigentes estaduais).

Na tela “Consultar Filiados Aptos” o sistema disponibiliza duas formas de pesquisa:

**Pesquisa simples:** você consulta a situação de um filiado, buscando através do número de CNF, nome (ou parte dele) ou nome político.

Você está em: [Início](#) » [Consultar Filiados Aptos](#)

## Consultar Filiados Aptos

Dados da pesquisa

CNF  Nome  Nome Político  Exibir

[» Pesquisa avançada](#)

**Pesquisar** **Limpar**

# SisPED – Manual de Utilização

**Pesquisa avançada:** você clica no link “Pesquisa avançada” e o sistema lhe permite refinar sua busca. Você pode consultar a situação de um único filiado através do número do título de eleitor ou CPF. Ou você pode consultar a situação de um grupo de filiados selecionando o setorial de atuação, por período de filiação ou nascimento, por município ou por zonal.

Você está em: [Início](#) » Consultar Filiados Aptos

## Consultar Filiados Aptos

Dados da pesquisa

CNF	Nome	Nome Político	Exibir
<input type="text"/>	<input type="text"/>	<input type="text"/>	30
» Ocultar pesquisa avançada			
Título de eleitor	CPF	Período de filiação	
<input type="text"/>	<input type="text"/>	<input type="text"/> até <input type="text"/>	
Setorial		Período de Nascimento	
SELECCIONE		<input type="text"/> até <input type="text"/>	
UF	Município		
SELECCIONE	SELECCIONE		
<input type="checkbox"/> Não aptos			

Pesquisar

Limpar

Você preenche os campos necessários à sua pesquisa e clica no botão “Pesquisar”. O sistema apresentará uma lista de filiados que atendam os critérios de sua busca. Essa lista pode ser impressa ou exportada, basta clicar nos íconesXXX ou xxx.

## Pesquisar Filiados Aptos



Lembramos com mais facilidade de coisas que apelam para mais de um sentido. Objetos que possuam apenas o apelo funcional tendem a ser invisíveis, o que é ruim para diferenciar produtos em mercados competitivos.

Dados da pesquisa

CNF	Nome	Nome Político	Exibir
<input type="text"/>	<input type="text"/>	<input type="text"/>	30
» Ocultar pesquisa avançada			
Título de eleitor	CPF	Período de filiação	
<input type="text"/>	<input type="text"/>	<input type="text"/> até <input type="text"/>	
Setorial		Período de Nascimento	
JUVENTUDE		<input type="text"/> até <input type="text"/>	
UF	Município	Zonal	
DF	SANTA BARBARA DO MONTE VERDE	ZONAL	
<input type="checkbox"/> Não aptos			

Pesquisar

Limpar

### Lista de filiados

CNF	Data de filiação	Nome	Localidade	Situação
999999999	99/99/9999	RICARDO AUGUSTO MATOS DE SOUZA	DF-Brasília-ZO1	
999999999	99/99/9999	RICARDO AUGUSTO MATOS DE SOUZA	DF-Brasília-ZO1	
999999999	99/99/9999	RICARDO AUGUSTO MATOS DE SOUZA	DF-Brasília-ZO1	
999999999	99/99/9999	RICARDO AUGUSTO MATOS DE SOUZA	DF-Brasília-ZO1	
999999999	99/99/9999	RICARDO AUGUSTO MATOS DE SOUZA	DF-Brasília-ZO1	
999999999	99/99/9999	RICARDO AUGUSTO MATOS DE SOUZA	DF-Brasília-ZO1	


« Primeira | Anterior | 1 2 3 4 5 6 7 8 9 10 | Próxima | Última »

IMPRIMIR EXPORTAR

Clicando no ícone da coluna situação, o sistema detalha a participação do filhado no PED. Esse documento está disponível para impressão clicando no ícone "Imprimir"

## Participação no PED

**Dados do Filiado**

<b>CNF</b> 12345678	<b>Nome</b> RICARDO AUGUSTO MATOS DE SOUZA	<b>Nome Político</b> RICARDINHO
<b>Situação no PED</b> Apto em todos os níveis	<b>Situação Financeira</b> 	



**Candidato a Presidente**

Localidade	Número	Nome da Cédula
GO-Goiânia-DZ1	112	Ricardo

**Componente de Chapa**


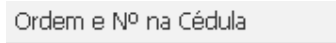
Localidade	Número	Chapa	Órgão
Nacional	262	Primeira Chapa Nacional	Diretório

 IMPRIMIR

No campo situação financeira são mostrados os símbolos  para "Situação Financeira Regular" ou  para "Situação Financeira Irregular".

Usando a pesquisa avançada você também pode consultar apenas os filiados "não aptos". Basta marcar a caixinha correspondente.

## **6. Definir ordem e número na Cédula eleitoral**

Clicando no menu  e no submenu  o sistema apresenta a tela "Definir ordem e número na Cédula". Nesta tela você irá definir como será a ordem dos candidatos e chapas na cédula eleitoral.

Preencha no campo respectivo o número de cada candidato e chapa. Ao final clique em Confirmar.



Você está em: [Início](#) » [PED](#) » [Ordem e Número](#)

## Definir Ordem e Número na Cédula

**Candidatos a Presidente**

Candidatos à Presidência	
Nome	Número
GERALDO MAGELA PEREIRA	1 <input type="text"/>
IRINY NICOLAU CORRES LOPES	1 <input type="text"/>
RICARDO JOSE RIBEIRO BERZOINI	1 <input type="text"/>
SERGE GOULART	1 <input type="text"/>

**Chapas**

Chapas	
Nome	Número
ESQUERDA SOCIALISTA	2 <input type="text"/>
MOVIMENTO POPULAR	2 <input type="text"/>

**Confirmar**

**Limpar**

O sistema irá gravar os números informados e automaticamente passa a exibi-los nas telas "Chapas" e "Candidatos a Presidente". Passa então a ordenar os candidatos e chapas pelo número que lhes foi atribuído.

Você está em: [Início](#) » [Candidatos a Presidente](#)

## Candidatos a Presidente

Lista de Candidatos a Presidente				
Número	Nome do Candidato	CNF	Comprov.	Excluir
104	GERALDO MAGELA PEREIRA	165128		
110	IRINY NICOLAU CORRES LOPES	165135		
113	RICARDO JOSE RIBEIRO BERZOINI	121107		
120	SERGE GOULART	35876		

**IMPRIMIR**

**EXPORTAR**

**Inscriver Candidato**

### **7. Dicas Finais**

#### **! Segurança**

Todas as ações realizadas ficam gravadas na memória do Sistema, garantindo a segurança na realização de procedimentos e permitindo identificar a data, hora e autor de cada ação efetuada.

#### **! Atualização de dados do filiado**

Se você é usuário do SISPED e também do SisFil tem permissão para atualizar os dados cadastrais dos filiados de sua localidade. Basta clicar no nome do mesmo que o sistema apresenta a tela "alterar dados".

#### **! Copiar e Colar**

Para dar mais agilidade no cadastro de candidatos e chapas o sistema permite que você copie e cole dados nos campos.