

Acaba de adquirir este(os) producto(s), tome su tiempo para leer este manual.

Asistencia telefónica (Lunes al Viernes de 9h a 16h)

Tel : 93 41 09 329

DESCRIPCION

Contenido del pack :

2 Mini Casquilhos RF ref. :SRF- E27

1 Telecomando 4 canais ref. :TRF-80 + 1 pila 12V

Informações Técnicas :

Mini casquilho:

Casquilho E27 RF

Alimentação 220-240V~ 50 Hz Potência suportada:100W max.

Consumo em Standby/ Funcionamento: 1W

Dimensões: H 70 mm x Ø 40 mm

Compatível* com las bombilhas de tipo :



Halógeno (100W max.)



Fluo compacta (60W)



LED (60W max.)

*no compatible con un variador de tensión.

Botão comun de codificação e ON/ OFF

Memorização de 4 dispositivos de controlos diferentes (telecomando, interruptor, etc.)

Telecomando 4 canais :

4 botones ON / OFF

Alimentação: 1 Pilha 12V tipo 23A (incluída)

LED de funcionamento

Dimensiones: L 75 x l 42 x E 15mm

Características comuns:

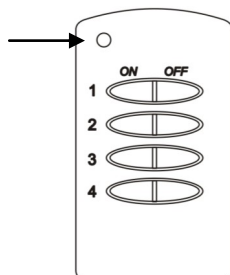
Alcance de **100 metros** en campo livre (sem obstáculos)

Alcance de **50 metros** (com obstáculos)

Frequência de transmissão : 433.92 MHz



INSTALACION (Mando a distancia)

LED



Colocação da pilha 12V :

- 1) Retire a tampa do compartimento da pilha
- 2) Coloque a pilha respectando a polaridad e — ou retire a lengüeta de isolamento se a pilha esta já colocada.
- 3) Apoiando numa tecla o LED deve acender-se.
- 4) Seu comando a distância esta pronto para ser associada a um ou vários dispositivos (2 casquilhos RF para este pack).



INSTALACION (Casquillo)

Este casquilho pode instalar em qualquer lustre intercalando-o entre a bombilha e o casquilho E27 da iluminação.

Para uma utilização ao exterior, sua iluminação deve ter um índice de protecção à humidade de um mínimo de IP44.

Não se recomenda utilizar este casquilho RF numa iluminação com uma protecção metálica, a recepção das ondas rádio séria fortemente diminuída.

No caso de uma instalação composta de vários casquilhos RF controlados, você deve deixar ao menos 1 metro de distância entre a cada módulo para não perturbar os sinais RF.

1) Corte a alimentação eléctrica de seu lustre ou do quadro eléctrico

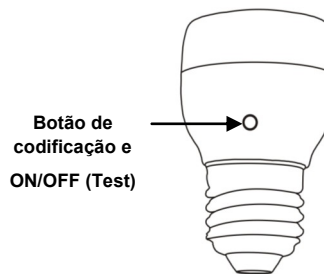
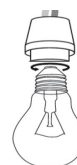
2) Destornille a bombilha (Fria).

3) Coloque o Casquilho RF aparafusando-o .

4) Aparafuse a bombilha no mini Casquilho RF.

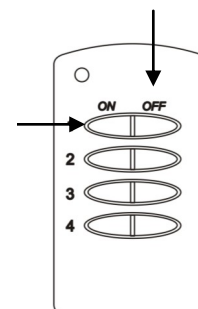
5) Reconecte a alimentação eléctrica de sua iluminação ou do quadro eléctrico depois apoie no botão do casquilho para acender o lustre. Apoie novamente no botão para apagar.

6) Vai proceder à codificação (associação) com o telecomando 4 canais



Botão ON

Botão OFF



7) no casquilho apoie e mantenha o botão de codificação, depois com a outra mão apoie uma vez num botão da esquerda (botão ON) do telecomando até 3 parpadeos do lustre, a seguir deixe o botão do casquilho.

8) Procede a um teste no telecomando :

ON : Botão da Esquerda

OFF : Botão da Direita

Nota : este casquilho pode memorizar 3 outros dispositivos de controle (em total 4)

Consulte nosso sitio : www.home-confort.net

9) Para apagar todos os códigos memorizados no casquilho apoie e mantenha o botão de codificação durante 10 segundos, a bombilha piscará 5 vezes.

A seguir deixe o botão do casquilho.

Para recodificar, volte a começar desde a etapa 6.

Em caso de disfuncionamiento:

- Se a iluminação não se acende, comprove que a iluminação este em ON. Utilize o botão teste no casquilho RF para efectuar seus teste.
- Se as ondas rádio do telecomando diminuem ou são inexistentes, mude a pilha do telecomando .
- As ondas rádio podem diminuir segundo o material, a espessura das paredes e os dispositivos sem cabo de seu lar.
- Evite colocar seus telecomandos e outros módulos RF ao lado de outros dispositivos RF (WIFI, móvel GSM, BOX internet, telefone DECT, etc.)

SEGURANÇA:

- Não deixar este dispositivo ao alcance dos meninos.
- Não ultrapassar as potências máximas indicadas.
- Não ligar ou tocar esta equipa com as mãos molhadas ou húmidas.
- Não utilizar este dispositivo num lugar húmido bem como quarto de banhos, etc. Para uma utilização interior.
- Não pôr este dispositivo num liquido (água, azeite, etc.)
- Este dispositivo não deve ser aberto por une pessoa não habilitada

CUIDADO :

Não deve atirar este produto com seus resíduos domésticos. Um sistema de recolha selectiva para este tipo de produto é colocado pelos municípios, deve informar-se para perto de sua prefeitura com o fim de conhecer as localizações. Não obstante, os produtos eléctricos e electrónicos contêm substâncias nefastos para o meio ambiente ou a saúde e devem ser reciclados.

Este símbolo indica que as equipas eléctricas e electrónicos estão sujeitos a uma recolha selectiva, representa um contêiner de lixo com rodas tachado. **Este produto deve ser reciclado !**

Este símbolo indica que as pilhas deste produto não devem se atirar bem como resíduos domésticos. Para atirá-las, pode levar a seu vendedor ou atirar nos contêiners especiais proporcionados pelos municípios. Ao final da vida das equipas, pensa em tirar as pilhas.

Este produto funciona em frequências de transmissão: 433.92 MHz, esta em conformidade segundo a directora europeia (R&TTE Directora 1999/5/CE), a declaração de conformidade pode-se descarregar neste enlace :

www.home-confort.net

A referência do produto é : Ref.: SRST2-E27

Se você encontrava um problema com este produto, contacte nossa equipa de experientes

Assistência telefónica (Segunda-feira à Sexta-feira de 9h a 16h)

Tel : 93 41 09 329

E-mail : ventas@groupe-normand.com

A garantia (2 anos, a pilha incluída não entra) será valida só acompanhada de uma prova de compra. Conserve-a cuidadosamente)!

Se leve o produto à loja ou a seu vendedor, o produto deve estar completo com todos os acessórios, acompanhado de uma cópia de sua prova de compra e da causa da avaria.

www.home-confort.net