

MANUAL DE UTILIZAÇÃO DO AMBIENTE EAD (Educação a Distância)

ÍNDICE

FORMAS DE ACESSO AO AMBIENTE EAD	2
O AMBIENTE EAD.....	2
TERMO DE COMPROMISSO	3
CONHECENDO A HOME PAGE DO TREINAMENTO EAD.....	3
ETAPAS DO TREINAMENTO.....	4
1ª ETAPA: REALIZAR O TREINAMENTO	5
CARACTERÍSTICAS DO TREINAMENTO	6
2ª ETAPA: RESPONDER A AVALIAÇÃO DE REAÇÃO.....	8
3ª ETAPA: EMITIR O CERTIFICADO DE CONCLUSÃO	9
REALIZANDO MATRICULA EM UM TREINAMENTO	10
ACESSANDO O HISTÓRICO DE TREINAMENTOS	12
ACESSANDO SUA MATRIZ DE TREINAMENTOS.....	13
COMO ENVIAR UMA MENSAGEM PARA O TUTOR	14
ATALHO DE COMO IR PARA PÁGINA PRINCIPAL	15
SOLICITANDO UMA NOVA SENHA	16
ALTERANDO SUA SENHA	17

FORMAS DE ACESSO AO AMBIENTE EAD

Para acessar o Ambiente de Treinamento E-Learning da sua empresa você deve acessar o portal e localizar o link **ACESSO E-LEARNING** ou **ACESSO EAD**. Caso tenha dificuldade em encontrar o link se informe com a Área de Treinamento.

Em seguida será carregada a tela de acesso aos Treinamentos EAD. Você deverá digitar o seu login e senha que você recebeu por carta ou por e-mail. Depois clique no botão **ACESSO**.

Acesse o SGT / EAD
Sistema de Gestão de Treinamento

Login: joao
Senha:

OK

Esqueceu a senha?
Clique no botão abaixo para recebê-la no seu e-mail.

SOLICITAR SENHA BAIXAR MANUAL

Digite o seu login e senha e clique no botão OK.

O AMBIENTE EAD

Na página principal do Ambiente de Treinamentos EAD serão listados os treinamentos nos quais você está matriculado. Para acessar o treinamento clique no ícone do mesmo.

MEUS TREINAMENTOS HISTÓRICO SOLICITAR MATRÍCULAS AMBIENTE EAD

Meu Perfil
Nome: ALBERTO CARIBÉ
Email: alberto.caribe@nucleoweb.net.br
Área: INDUSTRIAL
Editar meu Perfil
Enviar Mensagem
Alterar Senha

MEUS TREINAMENTOS EAD

AMB - EDUCAÇÃO AMBIENTAL
Período: 01/09/2013 a 31/12/2019
Objetivo: Atualizar o conhecimento dos participantes sobre os conceitos que envolvem o Meio Ambiente, Consumo Consciente e Desenvolvimento Sustentável.
Nota da Avaliação: 7,00
ACESSAR

EPI - EQUIPAMENTO DE PROTEÇÃO INDIVIDUAL
Período: 20/09/2013 a 31/12/2019
Objetivo: Atualizar o conhecimentos dos participantes sobre o uso adequado, guarda e conservação dos EPI's,
Nota da Avaliação: 7,00
ACESSAR

PCA - PROGRAMA DE CONSERVAÇÃO AUDITIVA
Período: 20/09/2013 a 31/12/2019
Objetivo: Atualizar os conhecimentos dos participantes sobre os conceitos e aplicação do PCA - Programa de Conservação Auditiva.
Nota da Avaliação: 7,00
ACESSAR

STATUS

TERMO DE COMPROMISSO	NÃO ASSINADO
TREINAMENTO	EM CURSO
TERMO DE CONCLUSÃO	NÃO SE APLICA
CERTIFICADO	NÃO DISPONÍVEL
RENOVAÇÃO	EM CURSO

STATUS

TERMO DE COMPROMISSO	ASSINADO EM 15/10/2013
TREINAMENTO	APROVADO COM NOTA 8,00
TERMO DE CONCLUSÃO	NÃO SE APLICA
CERTIFICADO	DISPONÍVEL
RENOVAÇÃO	VÁLIDO ATÉ 15/10/2014

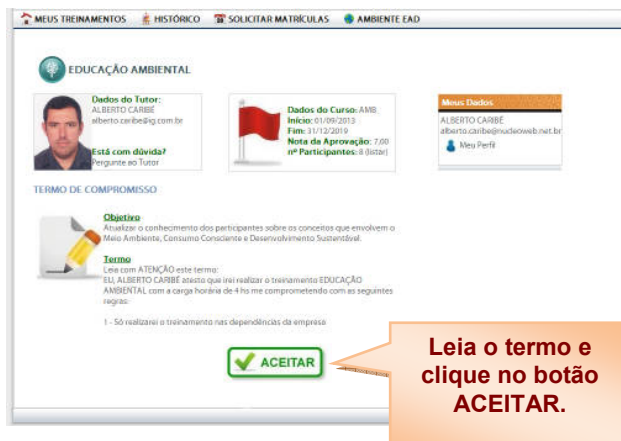
STATUS

TERMO DE COMPROMISSO	NÃO ASSINADO
TREINAMENTO	EM CURSO
TERMO DE CONCLUSÃO	NÃO SE APLICA
CERTIFICADO	NÃO DISPONÍVEL
RENOVAÇÃO	EM CURSO

Clique no ícone do treinamento o para acessá-lo.

TERMO DE COMPROMISSO

No primeiro acesso ao treinamento será solicitado exibido o Termo de Compromisso. Você deverá ler e “assinar digitalmente” este termo. Sem esta “assinatura digital” você não conseguirá realizar o treinamento.



CONHECENDO A HOME PAGE DO TREINAMENTO EAD

A tela da Home Page do Treinamento EAD será carregada. Nela você pode observar as seguintes informações.

Menus de funções e acesso.

Informações sobre o treinamento.

Dados do tutor do treinamento. Clique em Pergunte ao Tutor para tirar suas dúvidas.

O treinamento é composto de etapas subsequentes. Quando o ícone for colorido a etapa está disponível para você realizar já quando for cinza Você precisa concluir a etapa anterior. A seguir você verá como concluir cada uma das etapas.





Clique em Meu Perfil para editar seus dados. Clique em Meu Acesso para visualizar suas ações no EAD. Clique em Minhas Mensagens para ver as mensagens que você enviou e recebeu. Clique em Material de Apoio para ver e baixar conteúdos adicionais do treinamento.

Lista de treinamentos disponíveis.

Instruções sobre o treinamento.

ETAPAS DO TREINAMENTO

Para realizar e concluir o treinamento você deve seguir as etapas abaixo:

ETAPA	DESCRIÇÃO
1ª ETAPA  1 ACESSAR O TREINAMENTO ONLINE	Você realizará o treinamento multimídia que é composto por textos, imagens, narração e vídeos. Ao término do treinamento você responderá uma Prova Digital com questões relacionadas ao treinamento. Você terá cinco tentativas para ser aprovado, se não conseguir a aprovação você deverá executar o treinamento presencial.
2ª ETAPA  2 RESPONDER A AVALIAÇÃO DE REAÇÃO	Após concluir e ser aprovado no treinamento você deverá responder a Avaliação de Reação, que nada mais é do que emitir a sua opinião sobre o que você achou do conteúdo do treinamento como o mesmo foi disposto, se você assimilou bem o conhecimento, se vai ser útil, etc.
3ª ETAPA  3 EMITIR CERTIFICADO DE CONCLUSÃO	Depois de realizar o treinamento, ser aprovado e responder a avaliação de reação você poderá emitir o seu Certificado de Conclusão.
4ª ETAPA  4 EMITIR OUTROS DOCUMENTOS	Eventualmente poderá existir uma 4ª Etapa, porém a mesma só estará disponível quando houver um documento específico para ser gerado. Ex: Carteira de PT, Formulários, Lista de Presença, etc.

Lembre-se!!! Se um ícone de qualquer uma das etapas for exibido na cor cinza é porque a etapa não está disponível ou você ainda não cumpriu os requisitos para ter acesso a ela.

Por exemplo: para Emitir o Certificado é necessário que você realize o treinamento, faça a prova digital, seja aprovado e responda a avaliação de reação. Só depois de concluir estes passos o ícone do certificado ficará colorido e você poderá emitir o certificado.

A seguir você verá o que deve fazer para executar cada uma das etapas citadas anteriormente.

1ª ETAPA: REALIZAR O TREINAMENTO

Clique no ícone **ACESSAR O TREINAMENTO ONLINE**.

The screenshot shows a web interface for 'MEUS TREINAMENTOS' (My Trainings). The main content area is titled 'EDUCAÇÃO AMBIENTAL' (Environmental Education). It features a 'Dados do Tutor' (Tutor Data) section with a profile picture of Alberto Caribé and contact information. Next to it is the 'Dados do Curso' (Course Data) section, showing the course name 'AMB', start and end dates, a passing grade of 7.00, and 8 participants. A 'Meus Dados' (My Data) sidebar on the right lists user information and links to 'Meu Perfil', 'Meus Acessos', 'Minhas Mensagens', and 'Material de Apoio'. Below the course information, there are four numbered steps: 1. 'ACESSAR O TREINAMENTO ONLINE' (EM CURSO), 2. 'RESPONDER A AVALIAÇÃO DE REAÇÃO' (Não Disponível), 3. 'EMIÇÃO DE CERTIFICADO' (Não Disponível), and 4. 'EMITIR OUTROS DOCUMENTOS' (Não Disponível). A callout box on the left points to the first step with the text 'Clique no ícone Acessar o Treinamento On-line.' At the bottom, there is a button labeled 'EXIBIR INSTRUÇÕES'.

Aguarde o treinamento ser carregado.

The screenshot shows a loading screen for a training module. The title 'Treinamento sobre Ergonomia (NR-17)' is displayed in the center. The word 'ERGONOMIA' is visible in the top right corner. In the bottom right corner, there is a large orange button with the text 'INICIAR' and a right-pointing arrow. A small speaker icon is located at the bottom right corner of the screen.

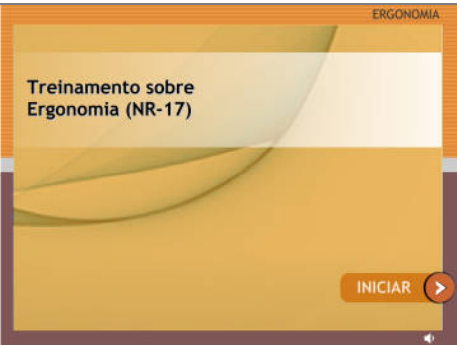

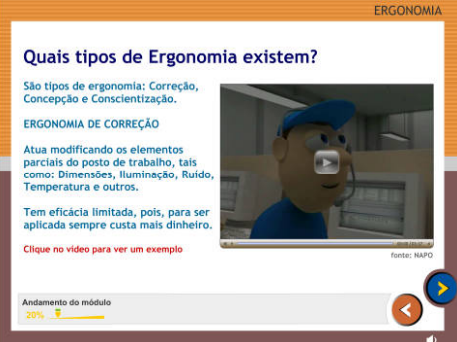
CARACTERÍSTICAS DO TREINAMENTO

Após o treinamento ser carregado você poderá realizar o seu treinamento. A seguir serão explicadas as principais características do seu treinamento.

Este treinamento tem o formato multimídia, ou seja, existem recursos como textos, imagens, animações, áudio com narrativa e vídeos e esta hospedado em um Ambiente EAD que tem como principal característica a mobilidade e disponibilidade permitindo que você realize o treinamento em qualquer lugar a qualquer hora.

ATENÇÃO: Se o seu computador não proporcionar que você ouça o som, não se preocupe, pois, tudo o que é narrado através do áudio está escrito nos slides.

A seguir veja as dicas sobre a navegação nos slides do treinamento.

	<p>No primeiro slide do treinamento você deve clicar no botão INICIAR.</p>
	<p>Para avançar um slide no treinamento clique no botão com uma seta para direita destacado em AZUL no desenho ao lado. Para retornar um slide, clique no botão com uma seta para esquerda destacado em LARANJA.</p>
	<p>Em alguns slides existirão vídeos. Para visualizá-lo você deve clicar no mesmo.</p>

ERGONOMIA

EXERCÍCIO DE FIXAÇÃO 01
Clique na resposta correta

Qual o tipo de ergonomia que atua modificando os elementos parciais do posto de trabalho, tais como: Dimensões, iluminação, Ruído, Temperatura e outros?

a) Concepção
b) Perspectiva
c) Consscientização
d) Correção

Andamento do módulo
30%

Nos slides referentes aos Exercícios de Fixação você deve clicar na alternativa desejada. Se acertar você poderá seguir com o treinamento. Caso erre, surgirá uma tela com a explicação daquela questão, permitindo que você realize uma nova tentativa de resposta.

ERGONOMIA

Dicas de postura para trabalhar com computador

- Mantenha os olhos no mesmo nível da parte superior da tela do monitor;
- Mantenha o monitor a uma distância de aproximadamente 50 cm dos seus olhos;
- Mantenha as costas apoiadas no encosto da cadeira;
- Os cotovelos, próximos ao corpo, devem fazer um ângulo de 90°; os punhos devem permanecer retos e apoiados sobre a mesa de trabalho;
- Caso a mesa de trabalho não permita o apoio dos punhos, utilizar cadeira com braços reguláveis, posicionados na mesma altura da mesa de trabalho;
- Mantenha os pés apoiados no chão ou em apoio próprio, um ao lado do outro;
- O monitor deve ficar perpendicular às janelas, evitando reflexos na tela ou ofuscamento;
- Não trabalhe com rotação ou torção do tronco, ficando de frente para o monitor.

Andamento do módulo
95%

Observe que alguns slides terão links como:

- Clique para aumentar
- Clique para ver a animação, etc

IMPORTANTE: Clique nestes links, pois, neles podem conter detalhes e informações adicionais interessantes e que podem ser uma questão da Prova Digital.

ERGONOMIA

PARABÉNS!

Você concluiu o Treinamento Básico de Ergonomia.

Para fazer a Prova Digital clique no botão abaixo.

INICIAR PROVA

Andamento do módulo
100%

No término do treinamento você deverá responder a Prova Digital/Avaliação On-line clique no botão indicado para carregar a Prova Digital.

PROVA DIGITAL

Para ser aprovado você precisa tirar nota 7,00. Boa sorte!

SORRIMOS A ÁGUA E ALMOO A BOMBA D'ÁGUA

O vidro da água do copinho é importante para a manutenção de vidro no planeta Terra.

O Brasil é a maior produtora de baguete do mundo, que os brasileiros gostam de comer, porém o Brasil não possui fábrica de baguetes e dependemos da França e outros.

A maior parte de água doce está vestida nos oceanos polares.

Para manter a água doce disponível para o Brasil, precisamos fazer um acordo com os países vizinhos para compartilhar a água doce disponível.

DE PROFESORES PARA O BRASIL: QUAL O OBJETIVO DE SEUS TRABALHOS CONTRIBUINDO PARA O BRASIL? SORRIMOS, COMBICAMENTOS, HABILIDADES, ATITUDES E COMPLETAMOS VOLUNTARIAMENTE PARA A CONSERVAÇÃO DO MEIO AMBIENTE, SEM USAR O COMUM DO POVO, LOCALMENTE A SAÚDE QUALIDADE DE VIDA E SINAIS SINTOMÁTICOS. F.A. DEFINIÇÃO DE...

Desmatamento: Escavação

Liberação Ácido oxigênio

Aglomeração de lixo

Indiscriminado

AS EROSIÕES, DESERTIFICAÇÃO E ENCHENTES SÃO CONSEQUÊNCIAS DE QUAL TIPO DE POLUIÇÃO?

Solo

Ar

Água

Todas as alternativas estão corretas

ASSINALAR A ALTERNATIVA QUE NÃO SE REFERE A UM ATO DE RECICLAR:

Separando o lixo você ajuda a produzir um novo material a partir do material usado, permitindo que o lixo volte ao ciclo produtivo como matéria prima e assim economizando recursos naturais.

Compras e geração de lixo

Adotar um catador de lixo na sua rua ou condomínio.

Separar o lixo por categoria. A separação do lixo evita desperdício e contaminação.

Finalizar a Prova

Leia as instruções atentamente. Você terá até cinco tentativas para ser aprovado. Para cada tentativa você deverá rever o treinamento novamente e uma nova prova será disponibilizada a partir de um banco de questões. No fim das tentativas, se não for aprovado, você deverá realizar um treinamento presencial, procure por seu gestor.

A página em www.nucleoweb.net.br diz: x

VOCÊ TEM CERTEZA QUE DESEJA FINALIZAR A PROVA DIGITAL?

Para cada uma das questões da prova digital você deve escolher uma alternativa, clique na mesma para marcar a sua resposta Para concluir a prova digital clique no botão **FINALIZAR PROVA**. Ao surgir à mensagem abaixo. Clique no botão OK.

PROVA DIGITAL

Parabéns! Você foi APROVADO no teste

Ao concluir a Prova Digital você visualizará o resultado. Caso seja reprovado você deverá iniciar novamente a Etapa 1. Se aprovado você poderá clicar no ícone **RESPONDER A AVALIAÇÃO DE REAÇÃO** e dar a sua opinião sobre o que achou do treinamento.

2ª ETAPA: RESPONDER A AVALIAÇÃO DE REAÇÃO

Clique no ícone **RESPONDER A AVALIAÇÃO DE REAÇÃO** para dar a sua opinião sobre o que achou desta modalidade de treinamento. Sua opinião é imprescindível para melhorar continuamente as nossas ferramentas de treinamento.

A captura de tela mostra a interface do sistema de treinamento. No topo, há uma barra de navegação com links para MEUS TREINAMENTOS, HISTÓRICO, SOLICITAR MATRÍCULAS e AMBIENTE EAD. Abaixo, o usuário está no ambiente EAD do curso AMB. O perfil do tutor, Alberto Caribé, e os dados do curso (início, fim, nota de aprovação e número de participantes) são exibidos. À direita, há menus para 'Meus Dados' e 'Meus Treinamentos'. No centro, há quatro ícones representando etapas: 1. APROVADO COM NOTA 8,00; 2. RESPONDER A AVALIAÇÃO DE REAÇÃO (destacado com um ícone de alvo); 3. EMISSÃO DE CERTIFICADO; 4. EMITIR OUTROS DOCUMENTOS. Um botão 'EXIBIR INSTRUÇÕES' está visível na base.

Clique no ícone Responder a Avaliação de Reação.

Responda cada uma das oito perguntas e no fim se desejar tire a sua dúvida, dê a sua sugestão de melhoria, faça a sua crítica ou elogio. Depois clique no botão **RESPONDER**. Ao aparecer à mensagem “Você tem certeza que deseja finalizar a avaliação de reação?”, clique em OK.

A captura de tela mostra o formulário de avaliação de reação. No topo, há uma barra de navegação e o caminho HOME > AMBIENTE EAD > AMB > AVALIAÇÃO DE REAÇÃO. Um botão 'VOLTAR' está no canto superior esquerdo. O formulário contém oito perguntas com opções de resposta por rádio:

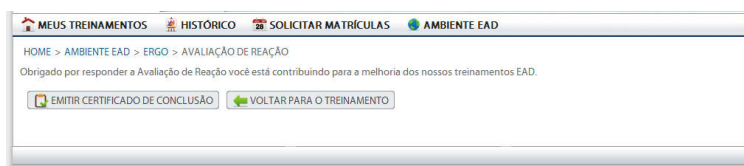
- Os objetivos do treinamento foram atingidos?
 - SUPERA EXPECTATIVAS
 - ATENDE
 - ATENDE PARCIALMENTE
 - NÃO ATENDE
- O que aprendi foi importante para a prática das minhas atividades?
 - SUPERA EXPECTATIVAS
 - ATENDE
 - ATENDE PARCIALMENTE
 - NÃO ATENDE
- Sinto-me preparado para aplicar os conhecimentos adquiridos?
 - SUPERA EXPECTATIVAS
 - ATENDE
 - ATENDE PARCIALMENTE
 - NÃO ATENDE
- Como eu avalio a plataforma e-learning em relação a minha aprendizagem?
 - SUPERA EXPECTATIVAS
 - ATENDE
 - ATENDE PARCIALMENTE
 - NÃO ATENDE
- Como eu avalio a apresentação do conteúdo?
 - SUPERA EXPECTATIVAS
 - ATENDE
 - ATENDE PARCIALMENTE
 - NÃO ATENDE
- Como eu avalio a interatividade com o sistema?
 - SUPERA EXPECTATIVAS
 - ATENDE
 - ATENDE PARCIALMENTE
 - NÃO ATENDE
- Como eu avalio a interatividade com o tutor deste treinamento?
 - SUPERA EXPECTATIVAS
 - ATENDE
 - ATENDE PARCIALMENTE
 - NÃO ATENDE
- Faço reflexões críticas sobre os conteúdos do curso?
 - SUPERA EXPECTATIVAS
 - ATENDE
 - ATENDE PARCIALMENTE
 - NÃO ATENDE

Deixe o seu comentário:

Responder

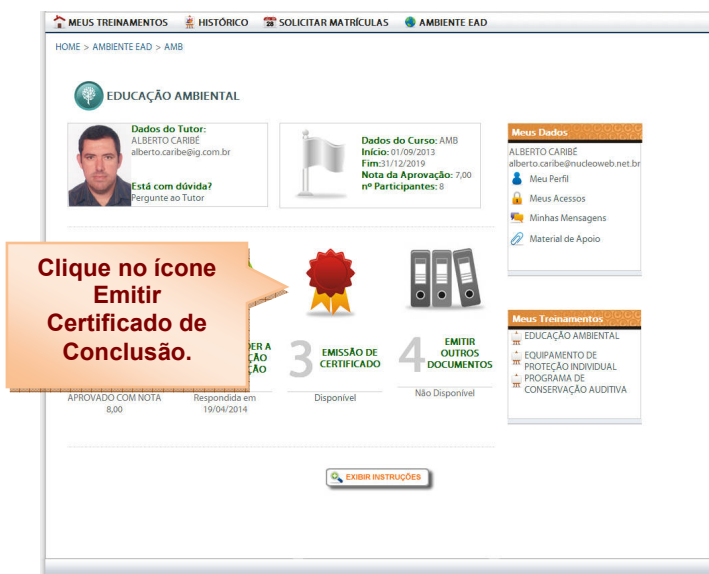
Responda as questões e clique em Responder.

Ao concluir a Avaliação de Reação você poderá clicar no botão **EMITIR CERTIFICADO DE CONCLUSÃO** para obter o seu Certificado de Conclusão (3ª ETAPA).




3ª ETAPA: EMITIR O CERTIFICADO DE CONCLUSÃO

Clique no ícone **EMITIR CERTIFICADO DE CONCLUSÃO** para obter o seu Certificado de Conclusão do treinamento.



O seu certificado será exibido conforme tela a seguir. Você pode imprimir ou salvar no formato PDF clicando no botão **GERAR PDF**.



Pronto. Você concluiu o treinamento! Para realizar qualquer outro treinamento no Ambiente de Treinamentos EAD basta seguir as informações descritas neste manual.

REALIZANDO MATRICULA EM UM TREINAMENTO

Você mesmo pode solicitar a sua matrícula em um treinamento EAD. Para isso você deve clicar no menu **SOLICITAR MATRICULAS**

Meu Perfil
Nome: ALBERTO CARIBÉ
Email: alberto.caribe@nucleoweb.net.br
Área: INDUSTRIAL
Editar meu Perfil
Enviar Mensagem
Alterar Senha

MEUS TREINAMENTOS EAD

		STATUS	
 ACESSAR	AMB - EDUCAÇÃO AMBIENTAL Período: 01/09/2013 a 31/12/2019 Objetivo: Atualizar o conhecimento dos participantes sobre os conceitos que envolvem o Meio Ambiente, Consumo Consciente e Desenvolvimento Sustentável. Nota da Avaliação: 7,00	TERMO DE COMPROMISSO	ASSINADO EM 19/04/2014
		TREINAMENTO	APROVADO COM NOTA 8,00
		TERMO DE CONCLUSÃO	NÃO SE APLICA
		CERTIFICADO	DISPONÍVEL
		RENOVAÇÃO	VÁLIDO ATÉ 19/04/2015
 ACESSAR	EPI - EQUIPAMENTO DE PROTEÇÃO INDIVIDUAL Período: 20/09/2013 a 31/12/2019 Objetivo: Atualizar o conhecimentos dos participantes sobre o uso adequado, guarda e conservação dos EPI's, Nota da Avaliação: 7,00	TERMO DE COMPROMISSO	ASSINADO EM 15/10/2013
		TREINAMENTO	APROVADO COM NOTA 8,00
		TERMO DE CONCLUSÃO	NÃO SE APLICA
		CERTIFICADO	DISPONÍVEL
		RENOVAÇÃO	VÁLIDO ATÉ 15/10/2014
 ACESSAR	PCA - PROGRAMA DE CONSERVAÇÃO AUDITIVA Período: 20/09/2013 a 31/12/2019 Objetivo: Atualizar os conhecimentos dos participantes sobre os conceitos e aplicação do PCA - Programa de Conservação Auditiva. Nota da Avaliação: 7,00	TERMO DE COMPROMISSO	ASSINADO EM 19/04/2014
		TREINAMENTO	APROVADO COM NOTA 10,00
		TERMO DE CONCLUSÃO	NÃO SE APLICA
		CERTIFICADO	NÃO DISPONÍVEL
		RENOVAÇÃO	VÁLIDO ATÉ 19/04/2015

Outra forma de solicitar matrícula é quando você não está matriculado em nenhum treinamento EAD. Surgirá a tela abaixo basta clicar no botão **SOLICITAR MATRÍCULA**.

Meu Perfil
Nome: PEDRO GARCIA
Email: pedro@nucleoweb.net.br
Área: INDUSTRIAL
Editar meu Perfil
Enviar Mensagem
Alterar Senha

MEUS TREINAMENTOS EAD

Você não está matriculado em nenhum treinamento EAD. Solicite a sua Matrícula clicando no botão abaixo.

28 SOLICITAR MATRÍCULA

Surgirá a tela listando todos os cursos disponíveis conforme a sua matriz de treinamentos que é baseado no sua função e atividades exercidas dentro da empresa. Por exemplo: Se a sua função exige o treinamento de PPR – Programa de Proteção Respiratória o mesmo aparecerá para você desde que exista uma turma aberta. Se não existir nenhuma turma aberta você deve informar ao setor de Treinamento/RH/SSMA para que ele providencie a abertura da turma e conseqüentemente você possa realizar a sua matrícula.

HOME > CALENDÁRIO DE TREINAMENTOS

Treinamento: SELECIONE... Período: 01/01/2014 a 31/12/2014 Status: SELECIONE...

TURMA	TREINAMENTO	VAGAS LIVRES	DT INICIAL	DT FINAL	STATUS TURMA	STATUS
EDUC. AMBIENTAL EAD 2013	AMB - EDUCAÇÃO AMBIENTAL	994 de 1000	01/09/2013	31/12/2019	ABERTA	MATRICULADO
DD 2014.1	DD - DIREÇÃO DEFENSIVA	1000 de 1000	01/01/2014	31/12/2014	ABERTA	NÃO MATRICULADO
NR10 2014	NR10-REC - TRABALHOS COM ELETRICIDADE (RECICLAGEM)	999 de 1000	01/01/2014	31/12/2014	ABERTA	NÃO MATRICULADO
NR33-REC-2014.1	NR33-REC - ESPAÇOS CONFINADOS RECICLAGEM	997 de 1000	04/01/2013	31/03/2014	ABERTA	MATRICULADO
TF_CALOR (EAD 2013)	OPETC - TRANSFERÊNCIA DE CALOR (OPERAÇÃO)	997 de 1000	01/10/2013	31/12/2019	ABERTA	NÃO MATRICULADO
PPR 2013 (EAD)	PPR - PROGRAMA DE PROTEÇÃO RESPIRATÓRIA	998 de 1000	01/10/2013	31/12/2019	ABERTA	NÃO MATRICULADO
CIANETO 2013 (EAD)	TBC - TREINAMENTO BÁSICO DE CIANETO	997 de 1000	01/10/2013	31/12/2019	ABERTA	MATRICULADO
TBS	TBS - TREINAMENTO BÁSICO DE SEGURANÇA	995 de 1000	01/01/2014	31/12/2015	ABERTA	NÃO MATRICULADO
NR33 30.08	ESPAÇOS CONFINADOS	29 de 30	30/08/2013	30/08/2019	ABERTA	NÃO MATRICULADO

DICA: As turmas desta modalidade EAD / E-learning.

Para realizar a sua matrícula você deve clicar no ícone Matricular de treinamento desejado. Para ter sucesso na sua matrícula observe as VAGAS LIVRES e a DATA FINAL (somente para treinamentos EAD), pois se não existirem vagas na turma desejada ou a DATA FINAL tem expirado a matrícula não será realizada.

HOME > CALENDÁRIO DE TREINAMENTOS

Treinamento: SELECIONE... Período: 01/01/2014 a 31/12/2014 Status: SELECIONE...

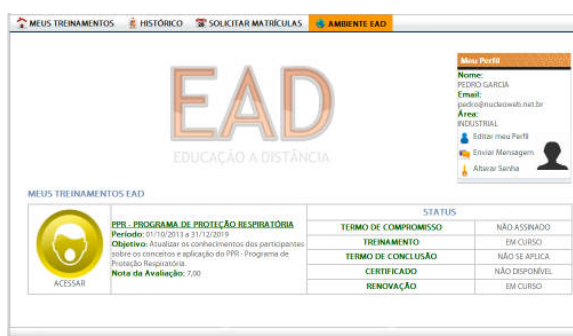
TURMA	TREINAMENTO	VAGAS LIVRES	DT INICIAL	DT FINAL	STATUS TURMA	STATUS
EDUC. AMBIENTAL EAD 2013	AMB - EDUCAÇÃO AMBIENTAL	994 de 1000	01/09/2013	31/12/2019	ABERTA	MATRICULADO
DD 2014.1	DD - DIREÇÃO DEFENSIVA	1000 de 1000	01/01/2014	31/12/2014	ABERTA	NÃO MATRICULADO
NR10 2014	NR10-REC - TRABALHOS COM ELETRICIDADE (RECICLAGEM)	999 de 1000	01/01/2014	31/12/2014	ABERTA	NÃO MATRICULADO
NR33-REC-2014.1	NR33-REC - ESPAÇOS CONFINADOS RECICLAGEM	997 de 1000	04/01/2013	31/03/2014	ABERTA	MATRICULADO
TF_CALOR (EAD 2013)	OPETC - TRANSFERÊNCIA DE CALOR (OPERAÇÃO)	997 de 1000	01/10/2013	31/12/2019	ABERTA	NÃO MATRICULADO
PPR 2013 (EAD)	PPR - PROGRAMA DE PROTEÇÃO RESPIRATÓRIA	997 de 1000	01/10/2013	31/12/2019	ABERTA	MATRICULADO
CIANETO 2013 (EAD)	TBC - TREINAMENTO BÁSICO DE CIANETO	997 de 1000	01/10/2013	31/12/2019	ABERTA	MATRICULADO
TBS	TBS - TREINAMENTO BÁSICO DE SEGURANÇA	995 de 1000	01/01/2014	31/12/2015	ABERTA	NÃO MATRICULADO
NR33	ESPAÇOS CONFINADOS	29 de 30	30/08/2013	30/08/2019	ABERTA	NÃO MATRICULADO

DICA: As turmas desta modalidade EAD / E-learning.

Ao clicar no ícone Cancelar Matrícula a sua matrícula será efetivada. Observe a coluna STATUS, se tiver a informação 'MATRICULADO' sua matrícula foi efetuada com sucesso. Também o ícone será alterado para o ícone CANCELAR MATRÍCULA. Se desejar cancelar sua matrícula basta clicar neste ícone.

IMPORTANTE: Os treinamentos destacados na cor **LARANJA** são treinamentos EAD integrados ao SGT, logo você poderá realizá-los dentro do Ambiente EAD. Já os treinamentos listados na cor **CINZA** são treinamentos presenciais e/ou realizados fora do Ambiente EAD.

Após a sua matrícula ser efetivada clique no menu **AMBIENTE EAD** para voltar aos seus treinamentos e visualizar o treinamento que você acabou de se matricular.



ACESSANDO O HISTÓRICO DE TREINAMENTOS

Para acessar o seu histórico de treinamentos clique no menu **HISTÓRICO**. Por padrão serão listados os seus treinamentos realizados nos últimos dois anos. Se desejar ver treinamentos mais antigos altere a período e clique no botão (**LOCALIZAR**).

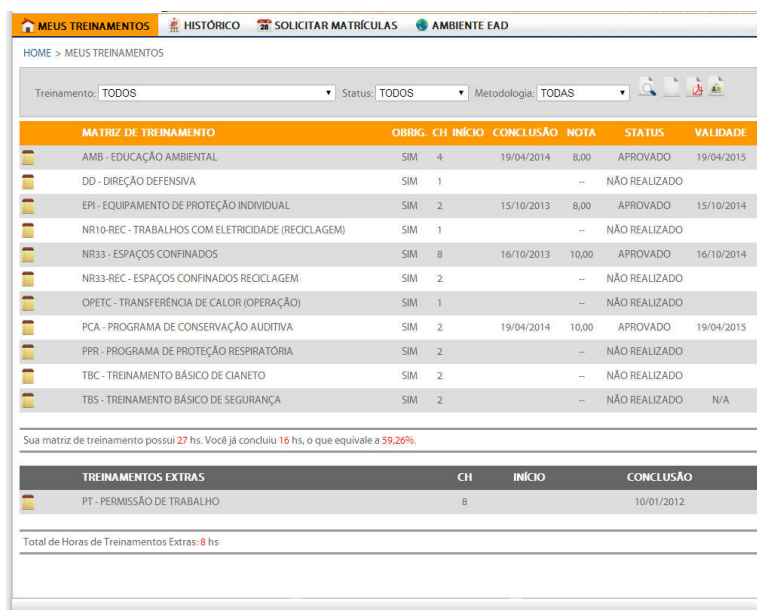


No histórico de treinamento você poderá acessar o certificado de conclusão, responder avaliações de reações pendentes e visualizar o catálogo do treinamento. Conforme a seguir:

Clique no ícone	Para ver o catalogo com as informações do treinamento, tais como: nome, nota para aprovação, objetivo, conteúdo programático, etc.
Clique no ícone	Para emitir o certificado de conclusão. Você só conseguirá emitir o certificado de conclusão se tiver sido aprovado no treinamento e respondido a avaliação de reação.
Clique no ícone	Para responder a avaliação de reação. Caso você tenha concluído um treinamento EAD e na ocasião não tenha respondido a avaliação de reação. Você deve responder esta avaliação de reação pendente para ter acesso ao seu certificado de conclusão.
Clique no ícone	Para emitir o certificado de conclusão externo. Você só conseguirá emitir o certificado de conclusão externo se este certificado for carregado no sistema no momento do cadastro do treinamento externo. É considerado treinamento externo, o treinamento realizado fora das dependências da empresa.

ACESSANDO SUA MATRIZ DE TREINAMENTOS

Para acessar o sua matriz de treinamentos clique no menu **MEUS TREINAMENTOS**. A tela abaixo será exibida com a sua matriz de treinamentos. A sua MATRIZ DE TREINAMENTO são os treinamentos obrigatórios para exercer com segurança e competência as atividades que a sua função necessita dentro da empresa. Além de sua matriz você poderá visualizar em TREINAMENTOS EXTRAS outros treinamentos realizados para obtenção de novos conhecimentos, mas, que não estão vinculados diretamente com as atividades de sua função.



HOME > MEUS TREINAMENTOS

Treinamento: TODOS Status: TODOS Metodologia: TODAS

MATRIZ DE TREINAMENTO	OBRIG.	CH	INÍCIO	CONCLUSÃO	NOTA	STATUS	VALIDADE
AMB - EDUCAÇÃO AMBIENTAL	SIM	4	19/04/2014	8,00	APROVADO	19/04/2015	
DD - DIREÇÃO DEFENSIVA	SIM	1	--	--	NÃO REALIZADO	--	
EPI - EQUIPAMENTO DE PROTEÇÃO INDIVIDUAL	SIM	2	15/10/2013	8,00	APROVADO	15/10/2014	
NR10-REC - TRABALHOS COM ELETRICIDADE (RECICLAGEM)	SIM	1	--	--	NÃO REALIZADO	--	
NR33 - ESPAÇOS CONFINADOS	SIM	8	16/10/2013	10,00	APROVADO	16/10/2014	
NR33-REC - ESPAÇOS CONFINADOS RECICLAGEM	SIM	2	--	--	NÃO REALIZADO	--	
OPETC - TRANSFERÊNCIA DE CALOR (OPERAÇÃO)	SIM	1	--	--	NÃO REALIZADO	--	
PCA - PROGRAMA DE CONSERVAÇÃO AUDITIVA	SIM	2	19/04/2014	10,00	APROVADO	19/04/2015	
PPR - PROGRAMA DE PROTEÇÃO RESPIRATORIA	SIM	2	--	--	NÃO REALIZADO	--	
TBC - TREINAMENTO BÁSICO DE CIANETO	SIM	2	--	--	NÃO REALIZADO	--	
TBS - TREINAMENTO BÁSICO DE SEGURANÇA	SIM	2	--	--	NÃO REALIZADO	N/A	

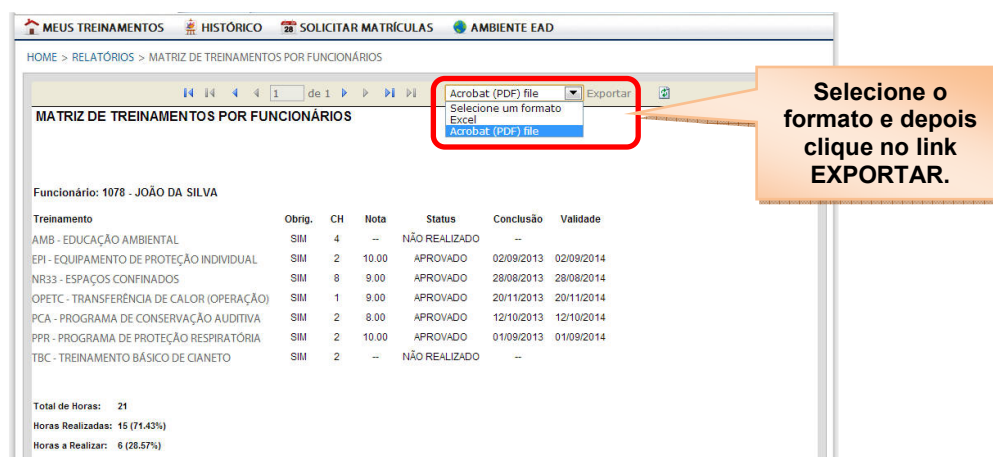
Sua matriz de treinamento possui 27 hs. Você já concluiu 16 hs, o que equivale a 59,26%.

TREINAMENTOS EXTRAS	CH	INÍCIO	CONCLUSÃO
PT - PERMISSÃO DE TRABALHO	8	--	10/01/2012

Total de Horas de Treinamentos Extras: 8 hs

Você poderá acompanhar a quantidade de horas de treinamentos que você deve ter, quanto já cumpriu e qual o percentual que você cumpriu, além do status de cada um dos treinamentos, quando o mesmo foi concluído e qual a validade de cada um dos treinamentos de sua matriz.

Se desejar você pode exportar a sua matriz clicando no ícone (EXPORTAR ). Após ser carregada você deve escolher o formato (PDF ou EXCEL) e clicar no link EXPORTAR.



HOME > RELATÓRIOS > MATRIZ DE TREINAMENTOS POR FUNCIONÁRIOS

Acrobat (PDF) file Exportar
Selecione um formato
Excel
Acrobat (PDF) file

Selecione o formato e depois clique no link EXPORTAR.

Funcionário: 1078 - JOÃO DA SILVA

Treinamento	Obrig.	CH	Nota	Status	Conclusão	Validade
AMB - EDUCAÇÃO AMBIENTAL	SIM	4	--	NÃO REALIZADO	--	--
EPI - EQUIPAMENTO DE PROTEÇÃO INDIVIDUAL	SIM	2	10,00	APROVADO	02/09/2013	02/09/2014
NR33 - ESPAÇOS CONFINADOS	SIM	8	9,00	APROVADO	28/08/2013	28/08/2014
OPETC - TRANSFERÊNCIA DE CALOR (OPERAÇÃO)	SIM	1	9,00	APROVADO	20/11/2013	20/11/2014
PCA - PROGRAMA DE CONSERVAÇÃO AUDITIVA	SIM	2	8,00	APROVADO	12/10/2013	12/10/2014
PPR - PROGRAMA DE PROTEÇÃO RESPIRATORIA	SIM	2	10,00	APROVADO	01/09/2013	01/09/2014
TBC - TREINAMENTO BÁSICO DE CIANETO	SIM	2	--	NÃO REALIZADO	--	--

Total de Horas: 21
Horas Realizadas: 16 (71,43%)
Horas a Realizar: 6 (28,57%)

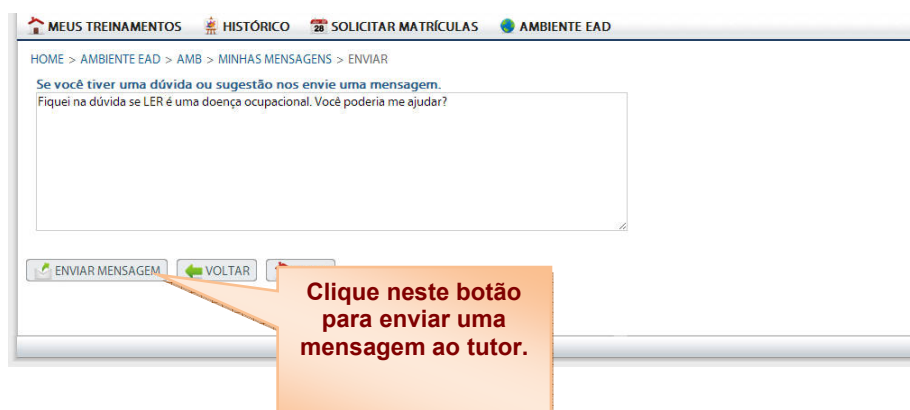
COMO ENVIAR UMA MENSAGEM PARA O TUTOR

Cada treinamento tem um Tutor responsável pelo conteúdo técnico do treinamento, este tutor irá ajudar a tirar as dúvidas relacionadas ao treinamento. Caso deseje se comunicar com o tutor observe os dados do mesmo na página do treinamento. Você pode entrar em contato via telefone, e-mail ou pelo próprio ambiente de treinamento EAD.

Para enviar uma mensagem ao tutor você deve clicar no link **PERGUNTE AO TUTOR**.



Digite a sua mensagem e clique no botão **ENVIAR MENSAGEM**.



Sua mensagem foi enviada. Quando o tutor responder você poderá consultar a resposta diretamente no Ambiente EAD clicando no link **MINHAS MENSAGENS**. Caso você tenha um e-mail corporativo a resposta será enviado diretamente para o seu endereço.

ATALHO DE COMO IR PARA PÁGINA PRINCIPAL

Para retornar rapidamente a página principal do Ambiente de Treinamento EAD, local da listagem dos seus treinamentos, basta clicar no menu **AMBIENTE EAD** que fica localizado no menu superior.

HOME > AMBIENTE EAD > AMB

MEUS TREINAMENTOS HISTÓRICO SOLICITAR MATRÍCULAS **AMBIENTE EAD**

EDUCAÇÃO AMBIENTAL

Dados do Tutor:
ALBERTO CARIBÉ
alberto.caribe@ig.com.br

Dados do Curso:
Início: 01/09/2013
Fim: 31/12/2019
Nota de Aprovação: 8,00
nº Participantes: 10

Está com dúvida?
Pergunte ao Tutor

Material de Apoio

Meus Treinamentos

- EDUCAÇÃO AMBIENTAL
- EQUIPAMENTO DE PROTEÇÃO INDIVIDUAL
- PROGRAMA DE CONSERVAÇÃO AUDITIVA

1 **ACESSAR O TREINAMENTO ONLINE** APROVADO COM NOTA 8,00

2 **RESPONDER A AVALIAÇÃO DE REAÇÃO** Respondida em 19/04/2014

3 **EMISSÃO DE CERTIFICADO** Disponível

4 **EMITIR OUTROS DOCUMENTOS** Não Disponível

[EXIBIR INSTRUÇÕES](#)

Após clicar no menu **AMBIENTE EAD** a Página Principal será carregada.

MEUS TREINAMENTOS HISTÓRICO SOLICITAR MATRÍCULAS AMBIENTE EAD

Meu Perfil

Nome: ALBERTO CARIBÉ
Email: alberto.caribe@nucleoweb.net.br
Área: INDUSTRIAL

Editar meu Perfil
Enviar Mensagem
Alterar Senha

MEUS TREINAMENTOS EAD

MEUS TREINAMENTOS EAD		STATUS	
	AMB - EDUCAÇÃO AMBIENTAL Período: 01/09/2013 a 31/12/2019 Objetivo: Atualizar o conhecimento dos participantes sobre os conceitos que envolvem o Meio Ambiente, Consumo Consciente e Desenvolvimento Sustentável. Nota da Avaliação: 7,00	TERMO DE COMPROMISSO	NÃO ASSINADO
ACESSAR		TREINAMENTO	EM CURSO
		TERMO DE CONCLUSÃO	NÃO SE APLICA
		CERTIFICADO	NÃO DISPONÍVEL
		RENOVAÇÃO	EM CURSO
	EPI - EQUIPAMENTO DE PROTEÇÃO INDIVIDUAL Período: 20/09/2013 a 31/12/2019 Objetivo: Atualizar o conhecimento dos participantes sobre o uso adequado, guarda e conservação dos EPI's. Nota da Avaliação: 7,00	TERMO DE COMPROMISSO	ASSINADO EM 15/10/2013
ACESSAR		TREINAMENTO	APROVADO COM NOTA 8,00
		TERMO DE CONCLUSÃO	NÃO SE APLICA
		CERTIFICADO	DISPONÍVEL
		RENOVAÇÃO	VÁLIDO ATÉ 15/10/2014
	PCA - PROGRAMA DE CONSERVAÇÃO AUDITIVA Período: 20/09/2013 a 31/12/2019 Objetivo: Atualizar os conhecimentos dos participantes sobre os conceitos e aplicação do PCA - Programa de Conservação Auditiva. Nota da Avaliação: 7,00	TERMO DE COMPROMISSO	NÃO ASSINADO
ACESSAR		TREINAMENTO	EM CURSO
		TERMO DE CONCLUSÃO	NÃO SE APLICA
		CERTIFICADO	NÃO DISPONÍVEL
		RENOVAÇÃO	EM CURSO

SOLICITANDO UMA NOVA SENHA

Caso você esqueça a sua senha, e seu e-mail esteja devidamente cadastrado no Ambiente de Treinamento EAD você poderá solicitar a sua senha. Para isso clique no botão **SOLICITAR SENHA**.

Acesse o SGT / EAD
Sistema de Gestão de Treinamento

Login:

Senha:

Esqueceu a senha?
Clique no botão abaixo para recebê-la no seu e-mail.

Clique neste botão para solicitar uma nova senha.

Digite o seu Login ou E-mail e clique no botão **SOLICITAR SENHA**.

Acesse o SGT
Sistema de Gestão de Treinamento

Para receber a sua senha digite o seu e-mail ou login nos campos abaixo e clique no botão SOLICITAR SENHA.

Login:

E-mail:

Digite o seu login ou e-mail e clique neste botão para solicitar uma nova senha.

Se você tiver um e-mail corporativo cadastrado no Ambiente EAD você receberá a mensagem abaixo.

Acesse o SGT
Sistema de Gestão de Treinamento

O seu login e senha foram enviados com SUCESSO.
Verifique em alguns instantes o e-mail:
alberto.caribe@ig.com.br.

Aguarde que você receberá um e-mail com as características abaixo.



Caso não receba o e-mail ou tiver dificuldades em seguir as instruções você pode solicitar a sua senha enviando um e-mail diretamente para suporte@nucleoead.net.br. E ainda no RH ou Área de Treinamento da sua empresa ou junto com a sua liderança.

ALTERANDO SUA SENHA

Caso deseje alterar a sua senha cadastrada inicialmente no Ambiente de Treinamento EAD você deve clicar no link **ALTERAR SENHA** e em seguida digita a senha atual e define a sua nova senha digitando-a duas vezes.

EMPRESA

Conectado como CARIBE (Logout) | Alterar Senha

MEUS TREINAMENTOS HISTÓRICO SOLICITAR MATRÍCULAS AMBIENTE EAD

EAD
EDUCAÇÃO A DISTÂNCIA

Meu Perfil
Nome: ALBERTO CARIBE
Email: alberto.caribe@nucleoead.net.br
Área: INDUSTRIAL
Editar meu Perfil
Enviar Mensagem
Alterar Senha

MEUS TREINAMENTOS EAD

AMB - EDUCAÇÃO AMBIENTAL	STATUS
Período: 01/09/2013 a 31/12/2019 Objetivo: Atualizar o conhecimento dos participantes sobre os conceitos que envolvem o Meio Ambiente, Consumo Consciente e Desenvolvimento Sustentável. Nota da Avaliação: 7,00	TERMO DE COMPROMISSO: ASSINADO EM 19/04/2014 TREINAMENTO: APROVADO COM NOTA 8,00 TERMO DE CONCLUSÃO: NÃO SE APLICA CERTIFICADO: DISPONÍVEL RENOVAÇÃO: VÁLIDO ATÉ 19/04/2015

EPI - EQUIPAMENTO DE PROTEÇÃO INDIVIDUAL	STATUS
Período: 20/09/2013 a 31/12/2019 Objetivo: Atualizar o conhecimentos dos participantes sobre o uso adequado, guarda e conservação dos EPI's. Nota da Avaliação: 7,00	TERMO DE COMPROMISSO: ASSINADO EM 15/10/2013 TREINAMENTO: APROVADO COM NOTA 8,00 TERMO DE CONCLUSÃO: NÃO SE APLICA CERTIFICADO: DISPONÍVEL RENOVAÇÃO: VÁLIDO ATÉ 15/10/2014

PCA - PROGRAMA DE CONSERVAÇÃO AUDITIVA	STATUS
Período: 20/09/2013 a 31/12/2019 Objetivo: Atualizar os conhecimentos dos participantes sobre os conceitos e aplicação do PCA - Programa de Conservação Auditiva. Nota da Avaliação: 7,00	TERMO DE COMPROMISSO: NÃO ASSINADO TREINAMENTO: EM CURSO TERMO DE CONCLUSÃO: NÃO SE APLICA CERTIFICADO: NÃO DISPONÍVEL RENOVAÇÃO: EM CURSO

1. Clique no link **ALTERAR SENHA.**

Alterar Senha

Senha Atual:

Senha Nova:

Confirme a Senha:

2. Digite a Senha Atual, a Nova Senha e Confirme a digitação Nova Senha em seguida clique no botão **ALTERAR SENHA.**