

# **Funcionalidade da Aba Pesquisador**

<b>Versão</b>	<b>Autor</b>	<b>Data</b>	<b>Descrição</b>
<b>1.0</b>	Equipe suporte Plataforma Brasil	<b>07/11/2013</b>	<b>Criação do documento</b>

**\*Atenção!** Para sugestões, no intuito de aprimorar os manuais de orientação do sistema Plataforma Brasil, favor enviar email para: [plataformabrasil@saude.gov.br](mailto:plataformabrasil@saude.gov.br)

## Manual de Utilização da Plataforma Brasil

Para acessar o sistema :

1 - Acessar a URL – [www.saude.gov.br/plataformabrasil](http://www.saude.gov.br/plataformabrasil);

2 - Se usuário novo, acessar o link <Cadastre-se>, localizado na caixa de login e seguir o fluxo de Cadastro de Usuário;

Para auxílio na realização deste procedimento orientamos que acesse o manual Cadastro de Usuário

3 – Se já for cadastrado, efetuar Login com “Email” e “Senha”;

central de suporte

Público Consultas

Plataforma Brasil

A Plataforma Brasil é uma base nacional e unificada de registros de pesquisas envolvendo seres humanos para todo o sistema CEP/Conep. Ela permite que as pesquisas sejam acompanhadas em seus diferentes estágios - desde sua submissão até a aprovação final pelo CEP e pela Conep, quando necessário - possibilitando inclusive o acompanhamento da fase de campo, o envio de relatórios parciais e dos relatórios finais das pesquisas (quando concluídas).

O sistema permite, ainda, a apresentação de documentos também em meio digital, propiciando ainda à sociedade o acesso aos dados públicos de todas as pesquisas aprovadas. Pela Internet é possível a todos os envolvidos o acesso, por meio de um ambiente compartilhado, às informações em conjunto, diminuindo de forma significativa o tempo de trâmite dos projetos em todo o sistema CEP/CONEP.

central de suporte

Ajuda Online, Manuais e outros.

Envia nova senha para o e-mail cadastrado. **Atenção!** Digite a senha recebida por e-mail, **evite copiar e colar.**

Esqueceu a senha?

Novo Cadastro

Cadastre-se, para acessar o sistema.

CEP em números						
2013	Projetos recebidos	Pareceres emitidos	Tempo médio primeiro parecer	Tempo médio parecer final	Pendências emitidas	Tempo médio de resp. pendências
	8.047	68.103	11	11	7.296	0

CONEP em números							
2013	Projetos recebidos	Pareceres emitidos	Tempo médio primeiro parecer	Tempo médio parecer final	Pendências emitidas	Tempo médio de resp. pendências	Projetos em andamento
	477	910	21	22	83	1	133

\*Números atualizados em 19/06/2013  
\*\*Números estimados. Indicadores em processo de revisão.

Este sistema foi desenvolvido para os navegadores Internet Explorer (versão 7 ou superior), ou Mozilla Firefox (versão 9 ou superior).

Comitê Nacional de Saúde SUS Ministério da Saúde

**Atenção!** O navegador que estiver utilizando para acessar o sistema tem influência em relação às ações permitidas no sistema, uma vez que: “Este sistema foi desenvolvido para os navegadores Internet Explorer (versão 7 ou superior), ou Mozilla Firefox (versão 9 ou superior)”.

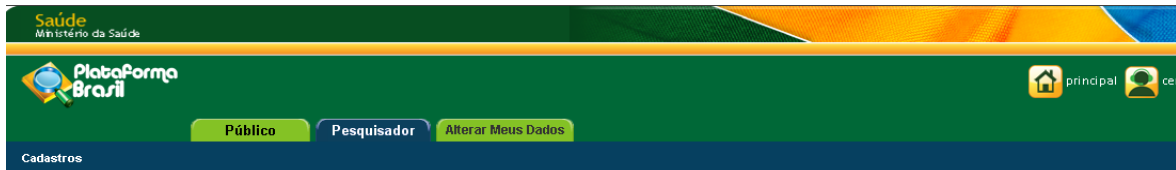
The image shows a screenshot of the Plataforma Brasil web application interface. The top navigation bar is green and contains the logo on the left and several navigation icons on the right: a home icon labeled 'principal', a user profile icon labeled 'central de suporte', and a close icon labeled 'sair'. Below the navigation bar, there are three buttons: 'Público', 'Pesquisador', and 'Alterar Meus Dados'. The user's name 'Jurema Pesquisadora - Pesquisador' and the version 'V2.1.9' are displayed on the right side of the bar. A session expiration timer 'Sua sessão expira em: 39min 29' is located at the bottom right of the navigation bar. The main content area is titled 'GERIR PESQUISA' and contains a form for managing research projects. The form includes fields for 'Título da Pesquisa', 'Número de Projeto', 'Pesquisador Responsável', 'Última Modificação', and 'Palavra-chave'. There are also buttons for 'Nova Submissão' and 'Projeto anterior'. A circular logo for 'AMBIENTE DE TREINAMENTO' is visible on the right side of the form. Red callout boxes with lines pointing to specific elements provide the following explanations:

- Nome do usuário ativo na sessão. (points to the user name)
- Ir para a tela principal. (points to the 'principal' icon)
- Acessar a Central de Suporte. (points to the 'central de suporte' icon)
- Perfil de acesso do usuário ativo na sessão. (points to the user profile icon)
- Sair do sistema. (points to the 'sair' icon)
- Versão atual. (points to the version number)
- Tempo restante para expirar sessão ativa. (points to the session expiration timer)

4 - O sistema apresenta a tela inicial com as opções: "Nova Submissão" e "Projeto Anterior".

- Para auxílio na realização do procedimento de cadastro de projeto orientamos que acesse o manual SUBMISSÃO\_DE\_PROJETO\_DE\_PESQUISA .

5 – Na tela inicial do pesquisador o sistema apresenta o “Gerir Pesquisa” onde é possível buscar seus projetos de pesquisa.



O título do projeto. Pode ser utilizado todo ou apenas parte do título.

Nome do pesquisador responsável pelo projeto.

Palavra - chave do projeto.

GERIR PESQUISA

Para cadastrar um novo projeto, clique aqui: [Nova Submissão](#) Para cadastrar projetos aprovados anteriores à Plataforma Brasil, clique aqui: [Projeto anterior](#)

**Projetos de Pesquisa:**

Título da Pesquisa:  Número CAAE:

Pesquisador Responsável:  Última Modificação:  Tipo de Submissão:

Palavra-chave:

**Situação da Pesquisa**

Marcar Todas  Não Aprovado  Recurso Submetido ao CEP

Aprovado  Pendente  Recurso Submetido à CONEP

Em Apresentação Ética  Recurso Não Aprovado na CONEP  Retirado

Em Recuperação e Validação Documental  Recurso Não Aprovado no CEP

Tipo	Número CAAE	Título da Pesquisa	Pesquisador Responsável	Versão	Última Modificação	Situação	Gestão da Pesquisa
P		entor a plataforma	Pesquisador			Em Edição	<input type="checkbox"/>

Nº do CAAE do projeto.

Data da ultima modificação – data que o projeto teve a ultima alteração.

tipo de Submissão que podem ser informada.

**Tipo de Submissão:**

Pode ser selecionada uma ou todas as situações.

Ex.: Para visualizar todos os projetos que estão em edição, deve ser selecionado o item "Em edição".

Tipo	Número CAAE	Título da Pesquisa	Pesquisador Responsável	Versão	Última Modificação	Situação	Gestão da Pesquisa
P		entor a plataforma	Pesquisador			Em Edição	<input type="checkbox"/>

Após informar os parâmetros desejados pressione o botão “Buscar Projeto de Pesquisa” para que a busca seja executada.  
Caso deseje realizar outra busca utilizar botão “Limpar” para limpar todos os campos preenchidos.

Você está em: Pesquisador > Gerir Pesquisa

GERIR PESQUISA

Para cadastrar um novo projeto, clique aqui: [Nova Submissão](#) Para cadastrar projetos aprovados anteriores à Plataforma Brasil, clique aqui: [Projeto anterior](#)

**Projetos de Pesquisa:**

Título da Pesquisa:  Número CAAE:

Pesquisador Responsável:  Última Modificação:  Tipo de Submissão:

Palavra-chave:

**Situação da Pesquisa**

- Marcar Todas
- Aprovado
- Em Apreciação Ética
- Em Edição
- Em Recepção e Validação Documental
- Não Aprovado
- Pendente
- Recurso Não Aprovado na CONEP
- Recurso Não Aprovado no CEP
- Recurso Submetido ao CEP
- Recurso Submetido à CONEP
- Retirado

**Projeto de Pesquisa:**

Tipo	Número CAAE	Título da Pesquisa	Pesquisador Responsável	Versão	Última Modificação	Situação	Gestão da Pesquisa

Buscar projeto de pesquisa.

Limpa os campos preenchidos.

Você está em: Pesquisador > Gerir Pesquisa

GERIR PESQUISA

Para cadastrar um novo projeto, clique aqui: [Nova Submissão](#) Para cadastrar projetos aprovados anteriores à Plataforma Brasil, clique aqui: [Projeto anterior](#)

**Projetos de Pesquisa:**

Título da Pesquisa:  Número CAAE:

Pesquisador Responsável:  Última Modificação:  Tipo de Submissão:

Palavra-chave:










**Situação da Pesquisa**

Marcar Todas  
 Aprovado  
 Em Apreciação Ética  
 Em Edição  
 Em Recepção e Validação Documental

Não Aprovado  
 Pendente  
 Recurso Não Aprovado na CONEP  
 Recurso Não Aprovado no CEP

Recurso Submetido ao CEP  
 Recurso Submetido à CONEP  
 Retirado

**Projeto de Pesquisa:**

Tipo	Número CAAE	Título da Pesquisa	Pesquisador Responsável	Versão	Última Modificação	Situação	Gestão da Pesquisa
P		anterior a plataforma	Pesquisadora			Em Edição	 
P	00772313.2.0000.0031	teste de pesq	Pesquisadora	1	18/10/2013	Pendente	  
P	01014813.6.0000.0031	Teste de envio	Pesquisadora	2	13/09/2013	Em Apreciação Ética	 
P	01015113.6.0000.0031	alteração de instituição proponente	Pesquisadora	1	01/10/2013	Aprovado	 

P = Projeto  
E = Emenda  
N = Notificação

Nº do CAAE - Certificado de Apresentação de Apreciação Ética. Este nº é gerado automaticamente pelo sistema depois que o CEP realiza a validação documental e aceita analisar o projeto.

Título do projeto.

Nome do pesquisador responsável pelo projeto.

Data da última modificação realizada no projeto.

Versão do projeto.

Ex.: Quando um projeto é aprovado e o pesquisador precisa inserir novo membro na equipe de pesquisa então submete uma emenda e depois da emenda ser aprovada esta emenda passa a ser a 2ª versão do projeto.

Você está em: Pesquisador > Gerir Pesquisa

GERIR PESQUISA

Para cadastrar um novo projeto, clique aqui: [Nova Submissão](#) Para cadastrar projetos aprovados anteriores à Plataforma Brasil, clique aqui: [Projeto anterior](#)

**Projetos de Pesquisa:**










Título da Pesquisa:  Número CAAE:   
 Pesquisador Responsável:  Última Modificação:  Tipo de Submissão:   
 Palavra-chave:

**Situação da Pesquisa**

- Marcar Todas
- Aprovado
- Em Apreciação Ética
- Em Edição
- Em Recepção e Validação Documental
- Não Aprovado
- Pendente
- Recurso Não Aprovado na CONEP
- Recurso Não Aprovado no CEP
- Recurso Submetido ao CEP
- Recurso Submetido à CONEP
- Retirado

Buscar Projeto de Pesquisa
Limpar

**Projeto de Pesquisa:**

Tipo	Número CAAE	Título da Pesquisa	Pesquisador Responsável	Versão	Última Modificação	Situação	Gestão da Pesquisa
P		anterior a plataforma	Pesquisadora			Em Edição	 
P	00772313.2.0000.0031	teste de pesq	Pesquisadora	1	18/10/2013	Pendente	  
P	01014813.6.0000.0031	Teste de envio	Pesquisadora	2	13/09/2013	Em Apreciação Ética	 
P	01015113.6.0000.0031	alteração de instituição proponente	Pesquisadora	1	01/10/2013	Aprovado	 

Situação do projeto:

**Em edição** – permite que seja editado o projeto. Só é possível excluir o projeto se o mesmo nunca foi submetido para análise. Obs. Apenas o pesquisador responsável pode excluir o projeto.

**Em recepção e validação documental** - o projeto foi enviado para análise e está aguardando a validação documental. Nesse momento não é possível ao pesquisador fazer alterações no projeto.

**Em apreciação ética** - o projeto se encontra em análise etica. O prazo para apreciação do projeto esta previsto na norma operacional N° 001/2013.








**Aprovado** - o projeto foi analisado e teve o parecer consubstanciado de aprovação.

**Pendente** - o projeto foi analisado e teve o parecer consubstanciado pendente. O pesquisador deve verificar as pendências apontadas, realizar as correções necessárias e submeter para análise.

**Retirado** - o projeto foi retirado e não poderá ser executado.


**Não Aprovado** - o projeto foi analisado e teve o parecer consubstanciado de Não Aprovado assim não poderá ser executado. É permitido ao pesquisador caso deseje, submeter um recurso. Para maiores detalhes verificar o manual "Submissão de Recurso" disponível na "Central de Suporte".

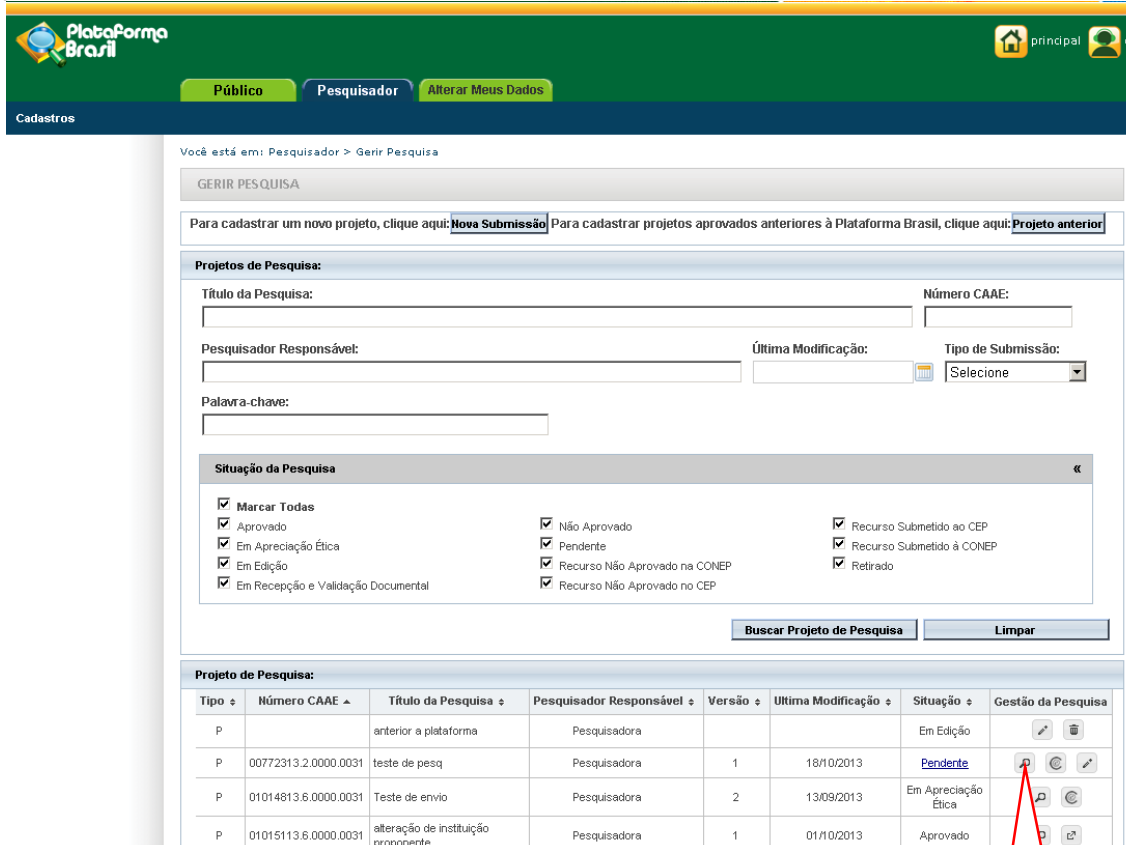
Neste campo o pesquisador consegue:

-  Editar projetos que estão na situação "Em edição" ou "Pendente";
-  Detalhar o projeto;
-  Criar emenda – ícone disponível apenas para projetos aprovados;
-  Criar notificação;
-  Excluir projeto, emendas e notificações que estiver em edição;
-  Criar o recurso - ícone disponível apenas para projeto não aprovados;
-  Gerar interface REBEC - arquivo de importação



## 6 - Como verificar a pendência do projeto

6.1 - Para verificar o que foi apontado como pendência, deve verificar o histórico de tramites e o parecer consubstanciado caso exista. Para isso utilize o ícone .



Você está em: Pesquisador > Gerir Pesquisa

GERIR PESQUISA

Para cadastrar um novo projeto, clique aqui: [Nova Submissão](#) Para cadastrar projetos aprovados anteriores à Plataforma Brasil, clique aqui: [Projeto anterior](#)

**Projetos de Pesquisa:**

Título da Pesquisa:  Número CAAE:

Pesquisador Responsável:  Última Modificação:  Tipo de Submissão:












Palavra-chave:

**Situação da Pesquisa**

- Marcar Todas
- Aprovado
- Em Apreciação Ética
- Em Edição
- Em Recepção e Validação Documental
- Não Aprovado
- Pendente
- Recurso Não Aprovado na CONEP
- Recurso Não Aprovado no CEP
- Recurso Submetido ao CEP
- Recurso Submetido à CONEP
- Retirado

[Buscar Projeto de Pesquisa](#) [Limpar](#)

**Projeto de Pesquisa:**

Tipo	Número CAAE	Título da Pesquisa	Pesquisador Responsável	Versão	Última Modificação	Situação	Gestão da Pesquisa
P		anterior a plataforma	Pesquisadora			Em Edição	 
P	00772313.2.0000.0031	teste de pesq	Pesquisadora	1	18/10/2013	Pendente	  
P	01014813.6.0000.0031	Teste de envio	Pesquisadora	2	13/09/2013	Em Apreciação Ética	  
P	01015113.6.0000.0031	alteração de instituição proponente	Pesquisadora	1	01/10/2013	Aprovado	  

Detalhar projeto.







Você está em: Pesquisador > Gerir Pesquisa > Detalhar Projeto de Pesquisa

DETALHAR PROJETO DE PESQUISA

**Dados do Projeto de Pesquisa**

**Título da Pesquisa:** teste de pesq  
**Pesquisador:** Jurema Pesquisadora  
**Área Temática:**  
**Versão:** 1  
**CAAE:** 00772313.2.0000.0031  
**Submetido em:** 14/01/2013  
**Instituição Proponente:**  
**Situação:** Pendente  
**Localização atual do Projeto:** Pesquisador Responsável  
**Patrocinador Principal:** Financiamento Próprio


**Documentos Postados do Projeto**

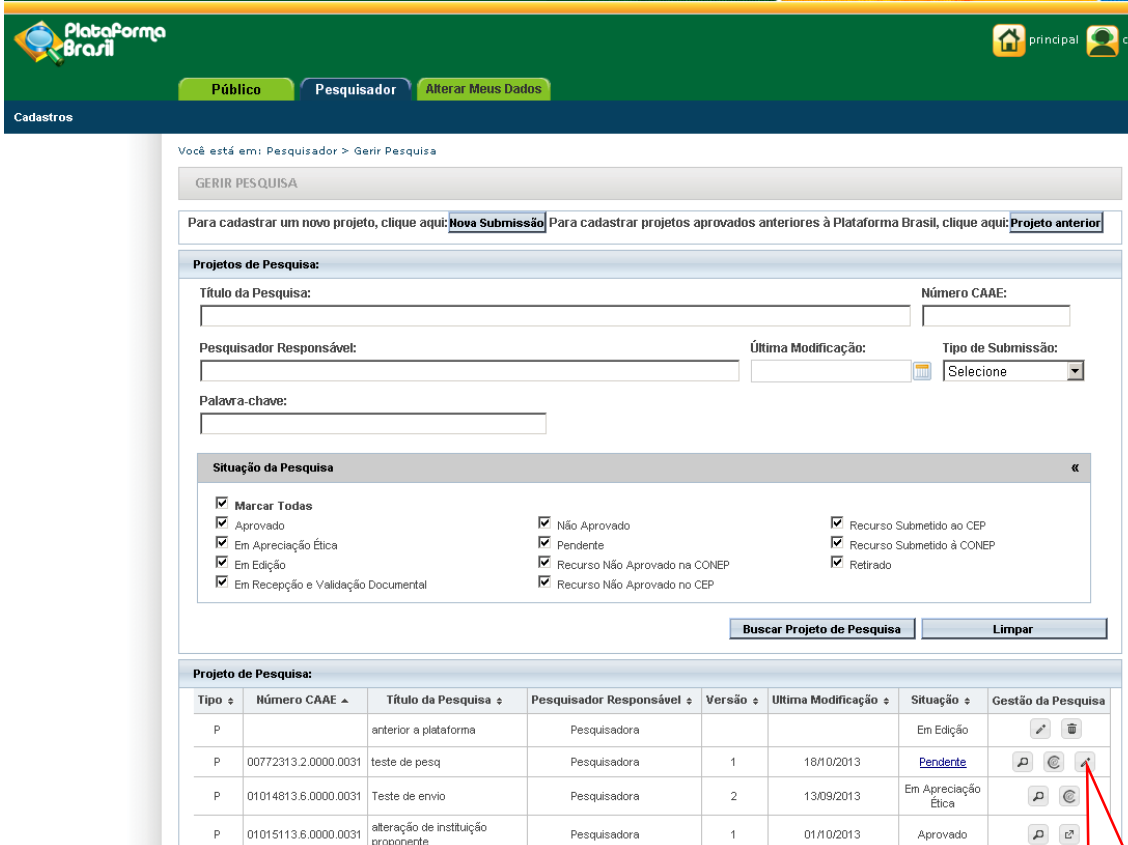
Tipo Documento	Situação	Arquivo	Postagem
Recurso do Parecer	A	 <a href="#">recurso.pdf</a>	18/10/2013 08:56:38
Parecer Consubstanciado do CEP	A	 <a href="#">PB_PARECER_CONSUBSTANCIADO_CEP_5910.pdf</a>	14/01/2013 10:16:35
Interface REBEC	A	 <a href="#">PB_XML_INTERFACE_REBEC.xml</a>	14/01/2013 10:09:51
Informações Básicas do Projeto	A	 <a href="#">PB_INFORMAÇÕES_BÁSICAS_DO_PROJETO_7723.pdf</a>	14/01/2013 10:09:50
TCLE - Modelo de Termo de Consentimento Livre e Esclarecido	A	 <a href="#">folhaDeRosto.pdf</a>	04/01/2013 14:38:04
Folha de Rosto	A	 <a href="#">folhaDeRosto.pdf</a>	2013 14:37:45

[Todos »](#)

Clique para abrir e visualizar o parecer substanciado de pendencia, neste arquivo consta as pendências apontadas. Caso necessite de mais esclarecimentos sobre as pendência, por favor, contate diretamente o CEP ou CONEP por meio dos contatos disponíveis no rodapé desse documento.

## 6.2 - Como efetuar a correção das pendências apontadas?

Localize o ícone  no campo GESTÃO DA PESQUISA e clique sobre ele, o sistema abrirá o projeto para edição.



Você está em: Pesquisador > Gerir Pesquisa

GERIR PESQUISA

Para cadastrar um novo projeto, clique aqui: [Nova Submissão](#) Para cadastrar projetos aprovados anteriores à Plataforma Brasil, clique aqui: [Projeto anterior](#)

**Projetos de Pesquisa:**

Título da Pesquisa:  Número CAAE:










Pesquisador Responsável:  Última Modificação:  Tipo de Submissão:

Palavra-chave:

**Situação da Pesquisa**

- Marcar Todas
- Aprovado
- Em Apreciação Ética
- Em Edição
- Em Recepção e Validação Documental
- Não Aprovado
- Pendente
- Recurso Não Aprovado na CONEP
- Recurso Não Aprovado no CEP
- Recurso Submetido ao CEP
- Recurso Submetido à CONEP
- Retirado

**Projeto de Pesquisa:**

Tipo	Número CAAE	Título da Pesquisa	Pesquisador Responsável	Versão	Última Modificação	Situação	Gestão da Pesquisa
P		anterior a plataforma	Pesquisadora			Em Edição	 
P	00772313.2.0000.0031	teste de pesq	Pesquisadora	1	18/10/2013	Pendente	  
P	01014813.6.0000.0031	Teste de envio	Pesquisadora	2	13/09/2013	Em Apreciação Ética	 
P	01015113.6.0000.0031	alteração de instituição proponente	Pesquisadora	1	01/10/2013	Aprovado	 

Efetuar a correção das pendências.

Depois de efetuar as correções solicitadas, deve avançar até a etapa 6 e clique em "Enviar Projeto ao CEP".

1 Informações Preliminares 2 Área de Estudo 3 Desenho de Estudo/Apoio Financeiro 4 Detalhamento do Estudo 5 Outras Informações 6 Finalizar

Anterior Salvar/Sair

\* Manter sigilo da íntegra do projeto de pesquisa?  
 Sim  Não

\* Prazo:  
Selecione

Se a resposta for positiva, ativará o campo \*Prazo:

\* Prazo:  
Selecione

6 meses  
1 ano  
2 anos  
3 anos  
4 anos  
5 anos  
Até a publicação dos resultados

Enviar Projeto ao CEP

Declaro que conheço e que:

- Não deve haver pagamento ao participante da pesquisa para sua participação, ressalvadas as pesquisas clínicas de Fase I ou de bioequivalência, e que se admite apenas o ressarcimento de despesas relacionadas à participação no estudo, por exemplo, despesas com transporte e alimentação.
- Nenhum exame ou procedimento realizado em função da pesquisa pode ser cobrado do paciente ou do agente pagador de sua assistência, devendo o patrocinador da pesquisa cobrir tais despesas.
- O duplo pagamento pelos procedimentos não pode ocorrer, especialmente envolvendo gasto público não autorizado (pelo SUS).
- O estabelecimento dos pagamentos de exame e/ou procedimento realizados em função da pesquisa, em caso de patrocinadores externos, deve ser feito em comum acordo entre o patrocinador e a instituição.
- A Instituição deve ter conhecimento da pesquisa e de suas repercussões orçamentárias.
- O pagamento do pesquisador nunca pode ser de tal monta que o induza a alterar a relação risco/benefício para os participantes da pesquisa.
- A remuneração do pesquisador deve constar como item específico de despesa no orçamento da pesquisa.

Compromisso de Indenização

Declaro conhecer o fato de que esta pesquisa irá garantir a indenização dos participantes da pesquisa (cobertura material), em reparação a dano imediato ou tardio, comprometendo o indivíduo ou a coletividade, sendo o dano de dimensão física, psíquica, moral, intelectual, social, cultural ou espiritual do ser humano, em qualquer pesquisa ou dela decorrente. Declaro ainda, que jamais será exigido dos participantes da pesquisa, sob qualquer argumento, renúncia ao direito à indenização por dano.

Aceitar termos acima

\* As informações não preenchidas não serão apresentadas no PDF do Projeto de Pesquisa.

Anterior Salvar/Sair

6

Enviar Projeto ao CEP

Este sistema foi desenvolvido para os navegadores Internet Explorer (versão 7 ou superior), ou Mozilla Firefox (versão 9 ou superior).

SUS Ministério da Saúde

Após a leitura dos termos, selecionar este item. Isto ativará o botão <Enviar Projeto ao CEP>.

Clique aqui para Enviar o Projeto ao CEP. **Atenção!** O prazo para análise do estudo só serão contados a partir da finalização de análise documental feita pelo Comitê de Ética.

Na Aba pesquisador o menu Cadastro que é composto por dois itens

- O sub menu “Solicitar Cadastro de Instituição”, para solicitar o cadastro de uma instituição que ainda não esteja cadastrada na Plataforma Brasil.

Para auxílio acesse o manual “CADASTRO\_DE\_INSTITUIÇÃO”, disponível na “Central de Suporte”.

- O sub menu “Solicitação de Alteração de Pesquisador Responsável”, para solicitar a alteração do pesquisador responsável do projeto.

Para auxílio acesse o manual “ALTERAÇÃO\_DE\_PESQUISADOR\_RESPONSÁVEL”, disponível na “Central de Suporte”.



Atenciosamente,

Equipe Plataforma Brasil.