



# NEBULA



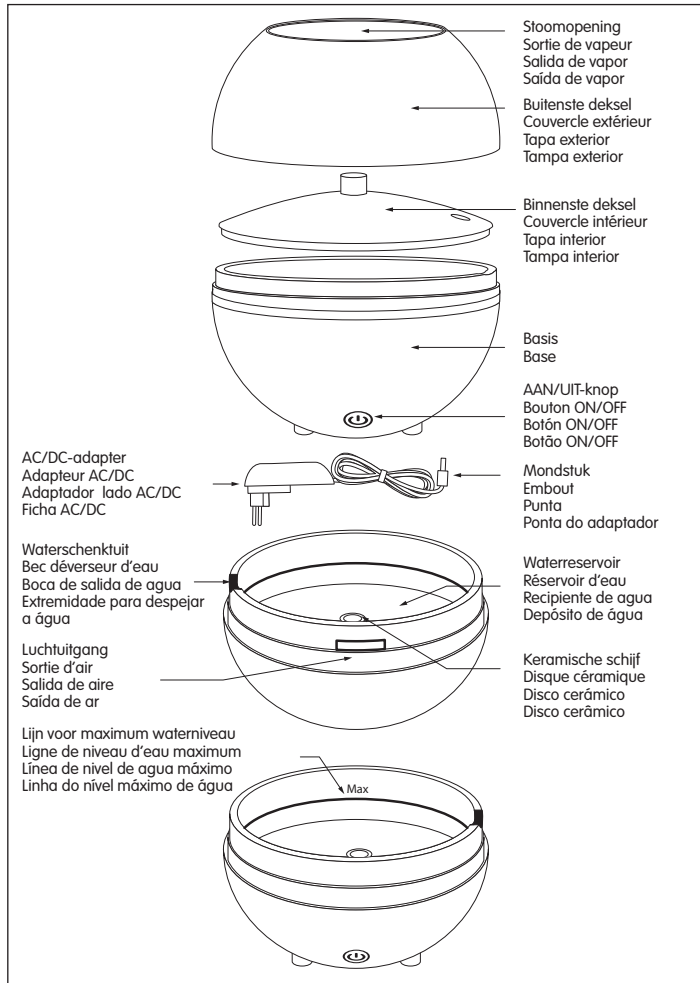
**VERSTUIVER VOOR ETHERISCHE OLIEN  
DIFFUSEUR D'HUILES ESSENTIELLES  
DIFUSOR DE ACEITES ESENCIALES  
DIFUSOR DE OLEOS ESSENCIAIS**

[www.biover.com](http://www.biover.com)



# NEBULA

VERSTUIVER VOOR ETHERISCHE OLIEN



2

De **Nebula Verstuiiver** is uitgerust met een ultrasoon diffusiesysteem voor de verstuiving van etherische oliën in alle zachtheid. Vul het reservoir met water en voeg er enkele druppels etherische oliën aan toe. Door de ultrasonische trillingen verdampt de verstuiver dit aromatische water. U ervaart al snel een heerlijk geurende waternevel die tegelijk de lucht bevochtigt. Met een innovatief en uniek model, combineert deze Nebula Verstuiiver design met een optimale verstuiving van uw etherische oliën. De LED-strip, die een zachte warme kleur uitstraalt, zorgt samen met de geur van de etherische oliën voor een optimale omgeving en brengt sfeer in huis.

3

Personas mayores: 5 gotas de lavanda, 5 gotas de naranja amarga, 1 gota de ciprés  
Dormirse: 6 gotas de bergamota, 3 gotas de albahaca, 3 gotas de lavanda  
Seguir durmiendo: 8 gotas de pomelo, 4 gotas de naranja amarga, 2 gotas de geranio,  
1 gota de neroli

#### **Buen humor**

Niños: máx. 10 gotas de mandarina  
Buen humor: 4 gotas de albahaca, 4 gotas de bergamota, 2 gotas de lavanda, 1 gota de neroli  
O 8 gotas de naranja, 3 gotas de bergamota, 3 gotas de albahaca, 1 gota de neroli  
Tristeza por fallecimiento: 6 gotas de pomelo, 3 gotas de ciprés, 3 gotas de albahaca,  
3 gotas de lavanda

#### **Relajación, antiestrés**

Niños: máx. 10 gotas de mandarina  
Hombres: 10 gotas de ravintsara, 5 gotas de sándalo  
Equilibrio femenino: 5 gotas de salvia romana, 5 gotas de albahaca, 5 gotas de bergamota  
Mujeres +50: 8 gotas de bergamota, 3 gotas de geranio, 3 gotas de neroli  
Mujeres: 7 gotas de naranja amarga, 7 gotas de palo de rosa O 6 gotas de geranio,  
6 gotas de bergamota, 3 gotas de ylang ylang  
Antiestrés: 6 gotas de bergamota, 6 gotas de lavanda, 3 gotas de ylang ylang  
Miedo: 8 gotas de naranja, 3 gotas de lavanda, 2 gotas de albahaca, 1 gota de neroli

#### **Estimulante**

Estudiantes: máx. 15 gotas de romero  
Personas mayores: 10 gotas de romero, 3 gotas de ciprés  
Después de una enfermedad: 7 gotas de ravintsara, 7 gotas de limón  
Reconfortante: 15 gotas de menta

#### **Olores agradables**

Aroma fresco: 8 gotas de limón, 2 gotas de litsea, 2 gotas de geranio  
Dulce aroma: 8 gotas de naranja, 4 gotas de mandarina, 2 gotas de naranja amarga,  
1 gota de neroli  
Olor de agua de colonia: 5 gotas de bergamota, 5 gotas de naranja amarga, 2 gotas de neroli,  
2 gotas de ylang ylang  
Aroma alegre: 6 gotas de mandarina, 6 gotas de pomelo, 1 gota de palo de rosa, 1 gota de litsea  
Aroma de Provenza: 12 gotas de lavanda, 2 gotas de romero  
Ambiente navideño: 10 gotas de naranja, 2 gotas de canela, 1 gota de clavo  
Aroma de pinar: 9 gotas de abeto balsámico, 4 gotas de pino silvestre, 2 gotas de eucalipto radiata

Encontrará más información relativa a nuestros productos y el uso de aceites esenciales en nuestro sitio web [www.biover.com](http://www.biover.com).



# NEBULA

DIFUSOR DE OLEOS ESSENCIAIS



O **Difusor Nebula** está equipado com um sistema de difusão ultrasônica para a difusão de óleos essenciais. Encha o reservatório com água e adicione algumas gotas de óleos essenciais. Esta água aromática é evaporada pelas vibrações ultrasônicas do difusor. Irá aperceber-se, rapidamente, do agradável aroma libertado pela bruma que humidifica, assim, o ambiente. Único e inovador, o Difusor Nebula combina o design com a difusão perfeita dos óleos essenciais. As lâmpadas LED que difundem uma luz calorosa e o aroma dos óleos essenciais criam um ambiente muito agradável.

## AVISO

Leia e conserve os conselhos de utilização abaixo, antes de utilizar o difusor.

### MEDIDAS DE PREVENÇÃO

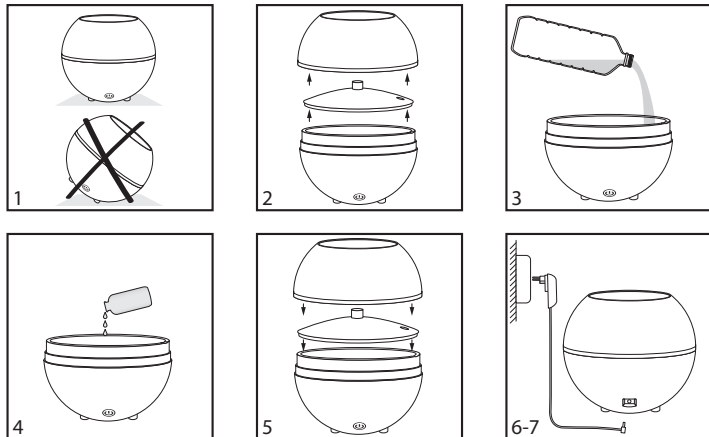
- Este aparelho pode ser usado por crianças com idade a partir dos 8 anos e por pessoas com capacidades físicas, sensoriais ou mentais reduzidas ou por pessoas com falta de experiência no manuseamento deste tipo de aparelhos, desde que estes sejam, devidamente, vigiados ou recebam instruções explícitas, sobre a utilização do aparelho com segurança e se os riscos foram nulos. As crianças não devem brincar com o aparelho. A limpeza e manutenção do aparelho não deve ser feita por crianças, sem a supervisão de um adulto. Mantenha o vaporizador e os óleos essenciais fora do alcance das crianças.
- Este aparelho destina-se, exclusivamente, à difusão dos óleos, não deve nunca ser inalado.
- Utilize apenas óleos essenciais ou produtos, especificamente, destinados à difusão.
- Aquando da utilização, assegure-se que o óleo essencial escolhido, caso esteja na presença destas pessoas, é adequado para: crianças com idade inferior a 6 anos, mulheres grávidas ou em período de aleitamento, ou pessoas alérgicas a óleos essenciais.
- Coloque o aparelho sobre uma superfície plana e estável, longe das suas extremidades. De forma a prevenir acidentes, assegure-se de que o cabo não fica preso. Quando o difusor estiver ligado nunca retire a tampa ou cubra o aparelho.
- Utilize o vaporizador numa temperatura ambiente entre os 10 e os 30 °C.
- Não utilize um outro adaptador que não tenha sido o fornecido com o difusor.

- Para uma boa manutenção do aparelho, **utilize sempre água da torneira ou água mineral, mas nunca água desmineralizada ou destilada** a fim de se garantir uma vida útil máxima do difusor. Garanta, por favor, que o nível máximo da água não ultrapassa a linha indicada (200 ml).
  - Algumas gotas de óleos essenciais serão suficientes. A difusão dependerá do tamanho da sala ou espaço, do óleo essencial escolhido e do próprio objectivo em questão. Um excesso pode danificar a unidade. Não utilize óleos essenciais puros, sem água. A utilização inadequada ou em excesso dos óleos poderá danificar o aparelho. Nunca utilize os óleos puros sem água.
  - Não vaporize continuamente. Uma utilização contínua do difusor pode, a longo prazo, danificar o aparelho e reduzir a duração da sua vida útil.
  - Desligue o aparelho antes de qualquer manipulação, entre outros, para o limpar ou encher de água. Esvazie o reservatório quando o aparelho não estiver em uso.
  - Controle o nível de água, antes de cada utilização. Renove, todas as semanas, a água no reservatório de água para evitar que as impurezas ou o óleo se depositem no disco cerâmico e danifiquem o difusor.
  - Limpe o reservatório de água todas as semanas. Não utilize produtos químicos (como ácidos, alcalinos, etc.) nem detergentes corrosivos para limpar o aparelho. Não imerja o aparelho na água.
  - Se a água se infiltrar no aparelho, desligue-o, imediatamente, e deixe-o secar ao ar livre, no mínimo, durante 3 dias, antes voltar a utilizá-lo.
- O fabricante não se responsabiliza por danos causados por má utilização do aparelho.**

## INSTRUÇÕES

Um esquema detalhado dos componentes do aparelho está disponível na página 2 deste manual.

1. Coloque o aparelho sobre uma superfície plana e estável, longe da sua extremidade.
2. Retire a tampa exterior e a tampa interior do difusor.
3. Encha o depósito de água (água da torneira ou mineral) até à linha indicada no interior do depósito.
4. Deite algumas gotas de óleo essencial Biover à sua escolha (3 a 6 gotas).
5. Volte a colocar a tampa interior e em seguida a tampa exterior sobre o difusor.
6. Introduza a ponta do adaptador no difusor na entrada do conector DC situado na parte de baixo do difusor.
7. Conecte a ficha a uma tomada



## O NÍVEL DA ÁGUA

O nível da água é muito importante! Antes de utilizar verifique sempre o nível da água.

Quando não existir água suficiente na unidade, o difusor pára, automaticamente, e as lâmpadas LED piscam para anunciar que o nível da água é insuficiente ou inexistente. Retire a ficha da tomada e encha o depósito de água com a quantidade necessária, voltando a repetir as etapas 1-7, mencionadas acima, em «Instruções». Se o nível da água ficar muito acima do nível indicado (o nível máximo da água é indicado por uma linha


no reservatório) isso pode provocar uma difusão de névoa muito inferior ao normal. Em ambos os casos, precisa ajustar o nível de água.

O surgir momentâneo de uma bolha de água na parte superior do difusor pode também diminuir, ou até mesmo bloquear a difusão. Fure a bolha para restabelecer a difusão.

## FUNCIONAMENTO

Este difusor tem um botão ON / OFF situado na base do difusor.

1. Pressione uma vez para iniciar a **difusão e a luz LED**.
2. Pressione uma segunda vez para **desligar a luz LED** e para iniciar a **difusão cíclica**. O aparelho funcionará durante 30 segundos depois irá parar 30 segundos, isto durante 60 minutos. De seguida, irá desactivar-se automaticamente.
3. Pressione uma terceira vez para **desligar completamente o difusor**.



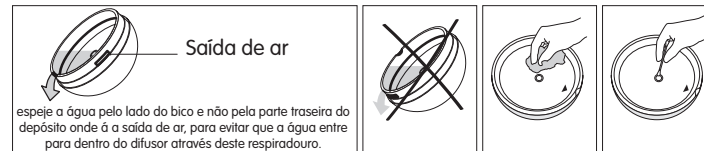
Quando o nível de água no depósito estiver baixo ou vazio, o difusor irá parar automaticamente. Neste caso, encha, novamente, o depósito com água, usando as etapas mencionadas em «Instruções» para retornar ao funcionamento normal.

## DESLIGAR O VAPORIZADOR

1. Pressione o botão OFF até que o difusor deixe de funcionar.
2. Retire a ficha da tomada e o cabo do aparelho.
3. Retire a tampa exterior e a tampa interior do difusor.
4. Esvazei a água restante do depósito usando o bico que indica a direção da drenagem.

## MANUTENÇÃO

A fim de garantir o bom funcionamento do aparelho, é aconselhável limpá-lo 1 a 2 vezes por semana. Limpe o aparelho todo se não o utilizar durante algum tempo ou se desejar alterar o óleo essencial para difundir no difusor.



1. Para desligar o vaporizador com segurança, remova a ficha da tomada e o cabo do aparelho.
2. Retire as tampas e esvazie a água restante do depósito. **Despeje a água pelo lado do bico e não pela parte traseira do depósito onde é a saída de ar, para evitar que a água entre para dentro do difusor através deste respiradouro.**
3. Limpe o reservatório de água com um pano macio e um pouco de água para evitar que as impurezas ou o óleo se depositem no disco cerâmico. Limpe, suavemente, o disco cerâmico, utilizando um cotonete de algodão, sem riscar.

## UTILIZAÇÃO DO DIFUSOR COM ÓLEOS ESSENCIAIS BIOVER

Os óleos essenciais são produtos aromáticos e a maioria deles é ideal para difusão. É uma aplicação com resultados muito positivos em casos de problemas físicos (por exemplo, em todas as afecções das vias respiratórias) e psicológicos (por exemplo, insónias, ansiedade,...).

De seguida, vai encontrar algumas recomendações para a utilização de óleos essenciais. Visite o site [www.biover.com](http://www.biover.com) para obter mais informações e uma visão geral de todos os óleos essenciais. Verifique sempre as instruções de uso, do óleo essencial que pretende utilizar. Aconselhe-se sempre com o seu médico ou terapeuta, no caso de pretender utilizar os óleos essenciais na presença de crianças de idade inferior a três anos.

	Óleo essencial
Mandarim verde (Tangerina)	
Odores desagradáveis	Limão
Problemas das vias respiratórias	Eucalipto Radiata
Gripe / sistema imunitário enfraquecido	Ravintsara
Insónias / stress	Mandarim verde (Tangerina)
Mau humor / tristeza	Toranja / Mandarim verde
Problemas de concentração	Alecrim
Ar poluído	Pinheiro silvestre

### ► DOSAGEM:

- **A partir de 3 anos\*:** 3 a 5 gotas no máximo por difusão. Pode ser repetido 3 vezes por dia.
  - **A partir de 6 anos:** 5 a 9 gotas no máximo por difusão. Pode ser repetido 3 vezes por dia.
  - **A partir de 18 anos:** 5 a 9 gotas no máximo por difusão. Pode ser repetido 6 vezes por dia.
- \* Aconselhe-se sempre com o seu médico ou terapeuta, no caso de pretender utilizar os óleos essenciais na presença de crianças de idade inferior a três anos.

## ⚠ ATENÇÃO!

Nem todos os óleos essenciais são adequados para a difusão! Verifique na caixa de cada óleo essencial se este é conveniente para ser utilizado em difusão.

## PROBLEMAS

PROBLEMA	CAUSA	SOLUCAO
Ausência de vapor	A fonte de alimentação não está conectada.	Conecte a fonte de alimentação e pressione o botão ON / OFF.
	Não há água suficiente no depósito do difusor.	Encha o depósito com água até ao nível máximo indicado (200 ml).
	O nível de água está acima do nível máximo indicado no depósito (200 ml).	Remova as tampas e retire um pouco de água do depósito na direção da seta indicada no interior do aparelho. Não despeje a água pela saída de ar.
	A abertura para a saída de vapor está bloqueada.	Limpe e areje a abertura para saída de vapor.

## GARANTIA

A garantia sobre o Difusor Nebula é válida durante 2 anos para defeitos de fabrico. Para utilizar a garantia, a data de compra deverá estar mencionada no documento de garantia (consulte a parte final do folheto). Esta garantia não cobre defeitos causados por uso indevido, manutenção deficiente, queda, desmontagem ou reparação feita por pessoas não autorizadas. A reparação ou troca efectuada durante o tempo da garantia não tem qualquer efeito sobre a data de validade da mesma.

A garantia sobre este difusor inclui todos os defeitos ou avarias derivados apenas do uso normal, tal como descrito acima. A garantia não é válida se uma das normas de utilização normais não tiver sido respeitada.

## DADOS TÉCNICOS

- Modelo GB-309
- Capacidade: 200ml
- Recomendado para uma superfície até 75m<sup>3</sup>, o que corresponde a uma área de 30m<sup>2</sup>
- Potência de entrada: AC 100-240V, 50/60Hz

- Dimensões: Ø 13,6 x H 11 cm
- Potência de saída: DC24V 500mA
- Vida do disco cerâmico : +/- 3000 horas
- Quantidade de vaporização: cerca de 15 ml por hora

Este manual de utilização também está disponível no serviço de pós-venda do seu fornecedor.



#### Proteja o ambiente !

Não deite os aparelhos eléctricos para o lixo.

Deve levá-los para o centro de triagem mais próximo para que sejam destruídos ou reciclados.



Importado por :  
Gingo Biloba SA/NV  
Rue Maurice Liébart 16B  
BE-1150 Bruxelles

Distribuído por:  
Biover NV  
Venecoweg 26  
BE-9810 Nazareth

## GAMA DE ÓLEOS ESSENCIAIS BIOVER

- |                                 |                       |                      |
|---------------------------------|-----------------------|----------------------|
| • Alecrim                       | • Hissopo             | • Pinheiro balsâmico |
| • Alfazema super                | • Hortelã-pimenta     | • Pinheiro silvestre |
| • Alfazema/Lavanda angustifolia | • Incenso             | • Ravintsara         |
| • Anis verde                    | • Laranja doce        | • Rosa de Damasco    |
| • Bergamota                     | • Limão               | • Salvia             |
| • Cajuput                       | • Litsea              | • Salvia esclaréia   |
| • Camomila matricaria           | • Louro               | • Sândalo            |
| • Camomila romana               | • Manjeriçao          | • Tangerina          |
| • Canela                        | • Manjerona           | • Tea tree           |
| • Cedro                         | • Manuka              | • Tomilho linalol    |
| • Cipreste                      | • Murta               | • Tomilho vermelho   |
| • Citronela                     | • Neroli              | • Toranja            |
| • Cravinho                      | • Niaouli             | • Veliver            |
| • Eucalipto globulus            | • Palmarosa           | • Wintergreen        |
| • Eucalipto radiata             | • Patchouli           | • Ylang ylang        |
| • Gengibre                      | • Perpétua-das-areias | • Zimbó              |
| • Gerânio                       | • Petit grain         |                      |

### Utilize apenas óleos essenciais 100% naturais

A Biover oferece-lhe uma extensa e completa gama de óleos essenciais, todos de uma qualidade e pureza imbatíveis, não diluídos, não misturados, sem manipulação química, definidos correctamente com termos botânicos e obtidos através de destilação a

vapor lenta ou primeira prensagem a frio. Além disso, os óleos essenciais biológicos são provenientes de plantas de cultivo biológico controlado.

Atenção: nem todos os óleos essenciais são adequados para a vaporização! Verifique na caixa de cada óleo essencial se este é conveniente para ser utilizado em vaporização. A vaporização contínua não é recomendada, deve por isso contemplar intervalos entre duas vaporizações e repartir, assim, as vaporizações durante o dia. O número de gotas de óleo essencial para uma difusão ótima, depende do tamanho do espaço, do óleo escolhido, dos fins terapêuticos e das pessoas presentes no espaço / quarto! Seja muito prudente e escolha óleos essenciais seguros quando utilizar o vaporizador na presença de crianças com idade inferior a 6 anos, de mulheres grávidas ou em período de amamentação, ou de pessoas com alergias a óleos essenciais. Adultos: Em função do óleo essencial escolhido, pode utilizar 5 a 9 gotas de óleos essenciais durante 2 horas, 3 a 6 vezes por dia. Crianças: Com a condição de utilizar um óleo essencial adaptado e seguro (como o limão, o pinheiro silvestre e a tangerina), pode sempre adoptar a regra geral: 1 gota de óleo essencial por ano de idade até um máximo de 9 gotas, a vaporizar durante 30 minutos, até 3 vezes por dia.

## Encontrará mais exemplos abaixo.

### Respiração

Crianças: máx. 10 gotas de pinheiro-silvestre ou 5 gotas de eucalipto radiata, 5 gotas de pinheiro-silvestre

Adultos: 10 gotas de ravintsara, 5 gotas de hissopo ou 5 gotas de eucalipto radiata, 5 gotas de pinheiro balsâmico, 2 gotas de tomilho jovem ou 5 gotas de pinheiro-silvestre, 5 gotas de ravintsara, 4 gotas de murta, 1 gota de hissopo ou 5 gotas de eucalipto radiata, 5 gotas de ravintsara, 5 gotas de murta ou 5 gotas de ravintsara, 5 gotas de murta, 2 gotas de hissopo, 2 gotas de pinheiro balsâmico, 1 gota de tomilho jovem.

### Resistência

15 gotas de ravintsara ou 6 gotas de ravintsara, 3 gotas de tomilho jovem, 3 gotas de limão

### Purificante

Crianças: 8 gotas de pinheiro-silvestre, 1 gota de murta, 1 gota de limão

Adultos: 4 gotas de ravintsara, 4 gotas de pinheiro-silvestre, 4 gotas de murta, 1 gota de cajuput

### Bom descanso

Crianças: máx. 10 gotas de tangerina

Homens: 15 gotas de ravintsara

Idosos: 5 gotas de alfazema, 5 gotas de petitgrain, 1 gota de cipreste

Para adormecer: 6 gotas de bergamota, 3 gotas de manjeriçao, 3 gotas de alfazema

Para continuar a dormir: 8 gotas de toranja, 4 gotas de petitgrain, 2 gotas de gerânio, 1 gota de neroli

#### **Bom humor**

Crianças: máx. 10 gotas de tangerina

Bom humor: 4 gotas de mangericão, 4 gotas de bergamota, 2 gotas de alfazema, 1 gota de neroli ou 8 gotas de laranja doce, 3 gotas de bergamota, 3 gotas de mangericão, 1 gota de neroli

Na sequência de um falecimento: 6 gotas de toranja, 3 gotas de cipreste, 3 gotas de mangericão, 3 gotas de alfazema

#### **Calma, anti-stress**

Crianças: máx. 10 gotas de tangerina

Homens: 10 gotas de ravintsara, 5 gotas de sândalo

Equilíbrio feminino: 5 gotas de salva esclareia, 5 gotas de mangericão, 5 gotas de bergamota

Mulheres + 50: 8 gotas de bergamota, 3 gotas de gerânio, 3 gotas de neroli

Mulheres: 7 gotas de petitgrain, 7 gotas de pau-rosa ou 6 gotas de gerânio, 6 gotas de bergamota, 3 gotas de ylang-ylang

Anti-stress: 6 gotas de bergamota, 6 gotas de alfazema, 3 gotas de ylang-ylang

Angústia: 8 gotas de laranja doce, 3 gotas de alfazema, 2 gotas de mangericão, 1 gota de neroli

#### **Estimulante**

Estudantes: máx. 15 gotas de alecrim

Idosos: 10 gotas de alecrim, 3 gotas de cipreste

Reparador: 7 gotas de ravintsara, 7 gotas de limão

Reconfortante: 15 gotas de hortelã-pimenta

#### **Odores desagradáveis**

Aroma fresco: 8 gotas de limão, 2 gotas de litsea, 2 gotas de gerânio

Aroma doce: 8 gotas de laranja doce, 4 gotas de tangerina, 2 gotas de petitgrain, 1 gota de neroli

Aroma água-de-colônia: 5 gotas de bergamota, 5 gotas de petitgrain, 2 gotas de neroli, 2 gotas de ylang-ylang

Aroma agradável: 6 gotas de tangerina, 6 gotas de toranja, 1 gota de pau-rosa, 1 gota de litsea

Aroma provençal: 12 gotas de alfazema super, 2 gotas de alecrim

Ambiente de Natal: 10 gotas de laranja, 2 gotas de canela, 1 gota de cravinho

Aroma floresta de pinheiros: 9 gotas de pinheiro balsâmico, 4 gotas de pinheiro-silvestre, 2 gotas de eucalipto radiata

Visite o sítio [www.biover.com](http://www.biover.com) para obter mais informações e uma visão geral de todos os óleos essenciais Biover.

## **GARANTIEBON**

De garantie op uw Biover Nebula verstuiver geldt voor 2 jaar tegen fabricagefouten. Om aanspraak te maken op de garantie moet de aankoopdatum op het garantiebewijs vermeld worden. Deze garantie dekt geen defecten die ontstaan zijn door verkeerd gebruik, slecht onderhoud, val, demontering of herstelling door niet-bevoegde personen. Een herstelling of een standaardomruiling tijdens de garantieduur heeft geen invloed op de vervaldatum van deze garantie. De garantie op deze vernevelaar is van toepassing op alle gebreken of defecten bij normaal gebruik, zoals hierboven beschreven. De garantie is uitgesloten als een van de normale gebruiksvoorwaarden niet werd nageleefd.

### **Deel bestemd voor de consument:**

Naam: \_\_\_\_\_

Voornaam: \_\_\_\_\_

Adres: \_\_\_\_\_

Aankoopdatum: \_\_\_\_\_

Reden defect: \_\_\_\_\_

(verplicht in te vullen)

**Kleef hier uw aankoopbewijs:**

### **Deel bestemd voor de winkelier:**

Graag contact opnemen met **Biover nv op het nummer +32 (0)9 381 02 00.**

Klantennummer: \_\_\_\_\_

**Stempel van de winkel:**