


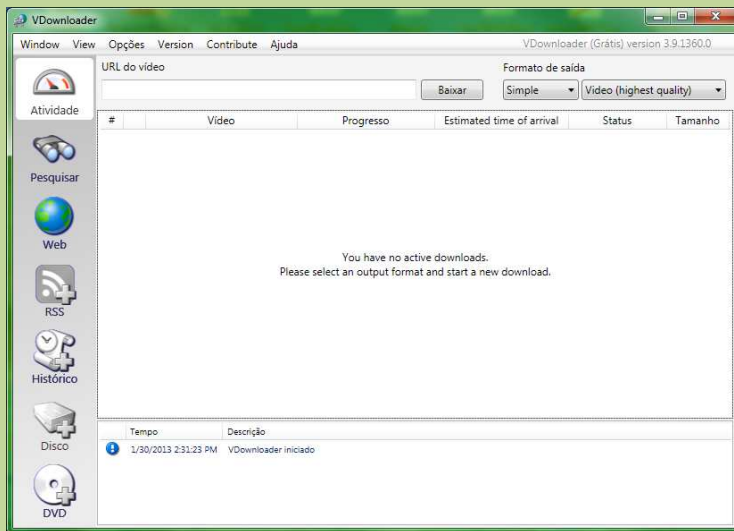
Após instalar o VDownloader, segue algumas dicas para utilizar o VDownloader.

Manual de Utilização do VDownloader

Para abrir o VDownloader, procure o ícone  no Menu Iniciar ou na Área de Trabalho no seu computador e dê um clique duplo sobre o ícone.

Irá abrir a seguinte janela indicando o carregamento do VDownloader.

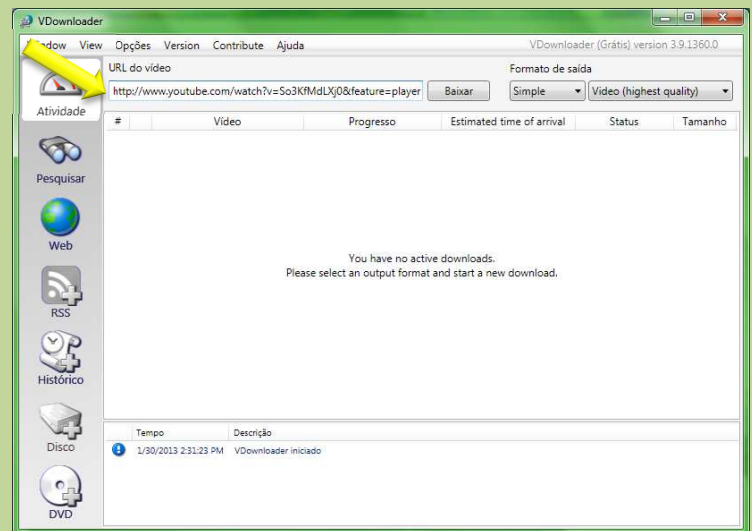
A janela inicial do VDownloader é:



Vá até o site da Videoteca de Matemática, escolha o vídeo que irá baixar, clique com o botão direito sobre o vídeo e clique na opção Copiar URL do Vídeo.

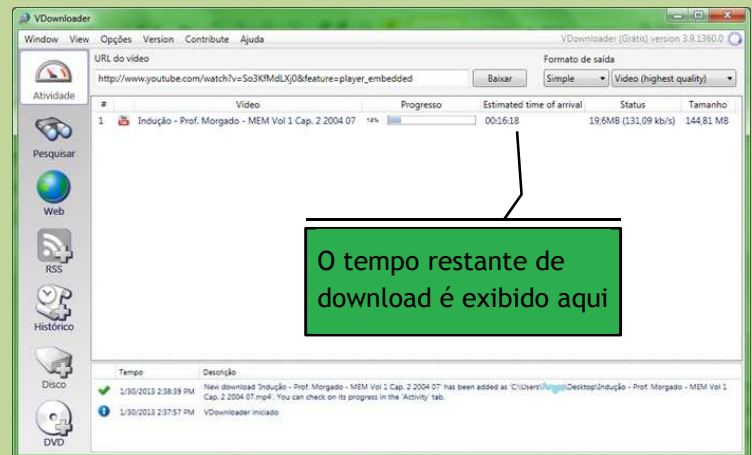


Volte ao VDownloader e no caixa de texto URL do vídeo, clique com o botão direito e escolha a opção Colar.



Agora clique em Baixar, escolha o local de destino para salvar o vídeo e o download do vídeo irá iniciar.

O tempo de download dependerá da sua conexão de Internet.



Aguarde o download concluir, procure o vídeo no local de destino escolhido e boa aula.