

MANUAL DE UTILIZAÇÃO

Acesso ao Dossier Electrónico da Empresa no Portal da Empresa


Descrição do documento:

Este documento tem com objectivo descrever os passos necessários para realizar o acesso ao Dossier Electrónico da Empresa no Portal da Empresa.

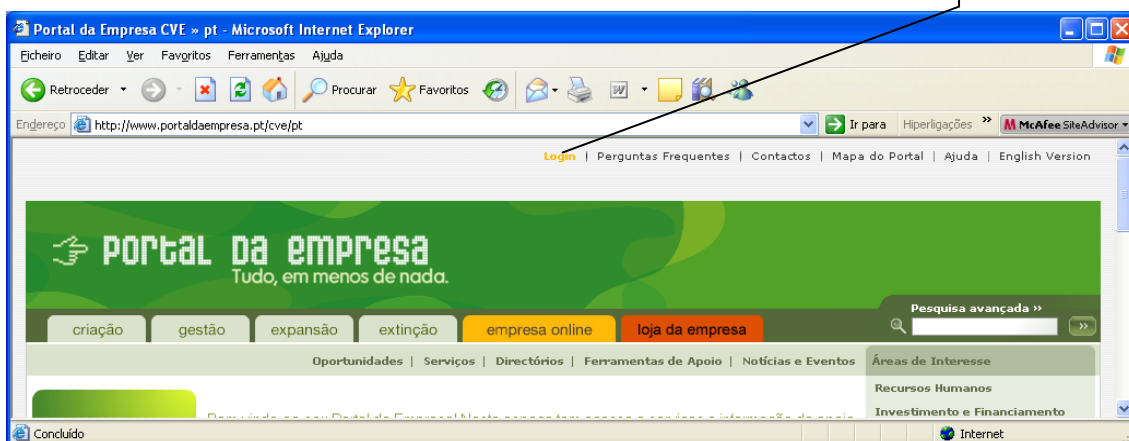
Como aceder à Área Reservada?

Esta área apenas pode ser acedida através de certificado digital de autenticação (ex. Cartão de Cidadão). Caso o pedido tenha sido realizado presencialmente, o mesmo fica associado ao número de identificação do requerente (ex. Número de Identificação Civil do Cartão de Cidadão), introduzido na Secção B (Identificação dos Elementos Intervenientes no Processo de Licenciamento). Esta associação permite que o acesso ao processo seja realizado através do Dossier Electrónico da Empresa do requerente do pedido.

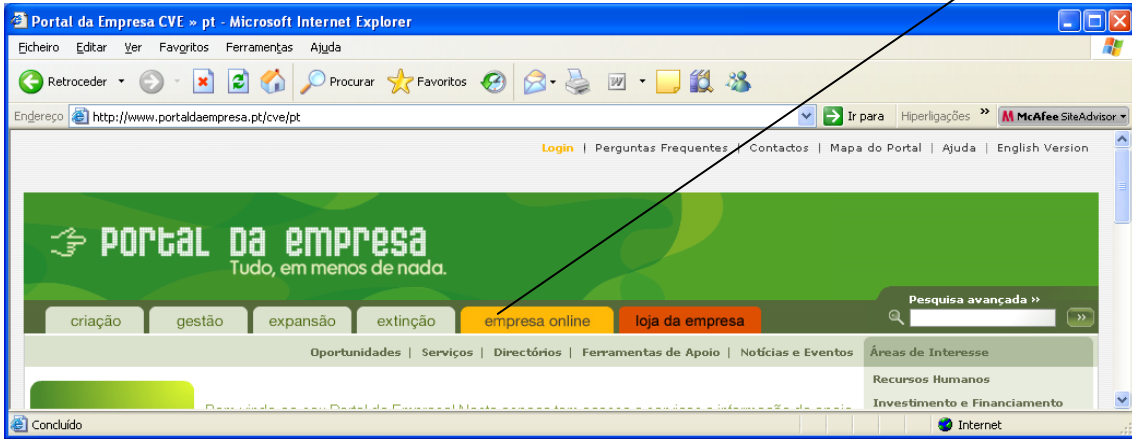
1. Aceder ao Portal da Empresa <http://www.portaldaempresa.pt>



2A. Carregar no botão **login**, ou ver passo 2B.



2B. Aceda ao separador Empresa Online



2B. Carregar no botão [entrar]



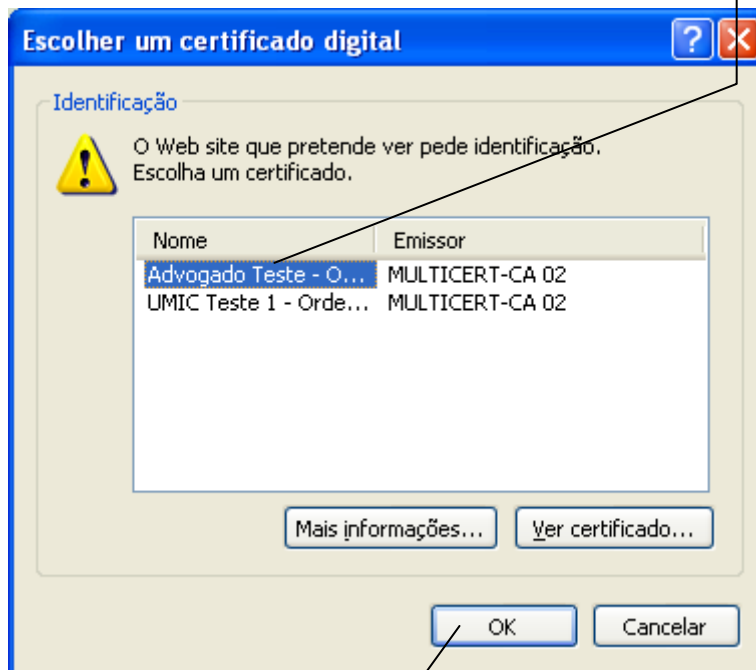
3. Optar por Certificado Digital. Antes de carregar neste botão, certifique-se que o leitor de cartões está instalado e o Cartão de Cidadão inserido no leitor.

NOTAS:

- Os serviços de Licenciamento Industrial apenas podem ser acedidos através de certificado digital de autenticação (excepto o Simulador Online).
- Para esclarecimentos sobre a utilização de Cartão de Cidadão, deverá consultar a informação disponível em www.cartaodecidadao.pt

The screenshot shows the 'Portal da Empresa' website interface. At the top, there is a navigation bar with 'PORTUGAL', 'GOVERNO', 'CIDADÃOS', and 'EMPRESAS'. Below this is a search bar and a secondary navigation bar with 'Login', 'Perguntas Frequentes', 'Contactos', 'Mapa do Portal', 'Ajuda', and 'English Version'. The main header features the 'Portal da Empresa' logo and the tagline 'Tudo, em menos de nada.'. Below the header, there are several menu items: 'criação', 'gestão', 'expansão', 'extinção', 'empresa online', and 'loja da empresa'. A secondary menu includes 'Oportunidades', 'Serviços', 'Directórios', 'Ferramentas de Apoio', 'Notícias e Eventos', and 'Áreas de Interesse'. The main content area is divided into two sections: 'Login com Certificado Digital' and 'Login com Utilizador Registrado'. The 'Login com Certificado Digital' section includes a button labeled 'Certificado Digital' and a small image of a digital certificate card. The 'Login com Utilizador Registrado' section includes input fields for 'Utilizador:' and 'Senha:', a 'Login' button, and links for 'Não está Registrado?' and 'Esqueceu-se da Senha?'. On the right side, there is a sidebar with the heading 'Sabia que o Dossier Electrónico da Empresa:' followed by two bullet points, and a section titled 'Perguntas Frequentes' with an image of a keyboard.

4. Seleccionar o certificado correcto e clicar no botão OK



5. Clicar no botão OK

NOTA:

- De seguida será solicitado o PIN associado ao certificado digital de autenticação.

6. O primeiro acesso ao Portal da Empresa obriga ao preenchimento de alguma informação sobre o requerente.

The screenshot shows the 'Portal da Empresa' website interface. At the top, there is a navigation bar with 'PORTUGAL', 'GOVERNO | CIDADÃOS | EMPRESAS', and a search bar labeled 'PESQUISA'. Below this is a secondary navigation bar with links for 'Dossier Electrónico da Empresa', 'Perguntas Frequentes', 'Contactos', 'Mapa do Portal', and 'Aju'. The main header features the 'Portal da Empresa' logo and tagline 'Tudo, em menos de nada.'. A horizontal menu contains buttons for 'criação', 'gestão', 'expansão', 'extinção', 'empresa online', and 'loja da empresa'. Below the menu, there is a search bar labeled 'Pesquisa Avançada' and a link to 'página inicial'. The main content area is titled 'Dossier Electrónico da Empresa' and includes a welcome message 'Bem-vindo patrono name profissional'. On the left, a sidebar lists 'Os meus serviços' (Balcão Único, Empresa Online, Licenciamento Industrial, Registo de Actividade Comercial, Repositório de Informação da Empresa) and 'Os meus dados' (Dados Pessoais, Minhas Empresas). The main form area is titled 'Dados Pessoais' and contains the following fields:

- Nome do utilizador: patrono name profissional
- Email: * oa@oa.pt
- Telefone: 212121214
- Telemóvel: [empty field]
- Cédula Advogado: 99999I

The 'Morada' section includes:

- Morada: * Caminho [dropdown] Antonio Pedrioio [text]
- Outro [dropdown] 1 [text] Piso: [text] Lado: [text]
- Lugar: Este [text]
- Código Postal: * 1200 [text] - 007 [text]
- Localidade: * Lisboa [text]
- País: * Portugal [dropdown]

At the bottom of the form, there are two checked checkboxes:

- Autorizo que os meus dados de registo sejam utilizados em todos os serviços exclusivos para utilizadores registados
- Desejo ser informado sobre novidades do Portal da Empresa através do meu correio electrónico

Buttons for 'Voltar' and 'Alterar' are located at the bottom right of the form.