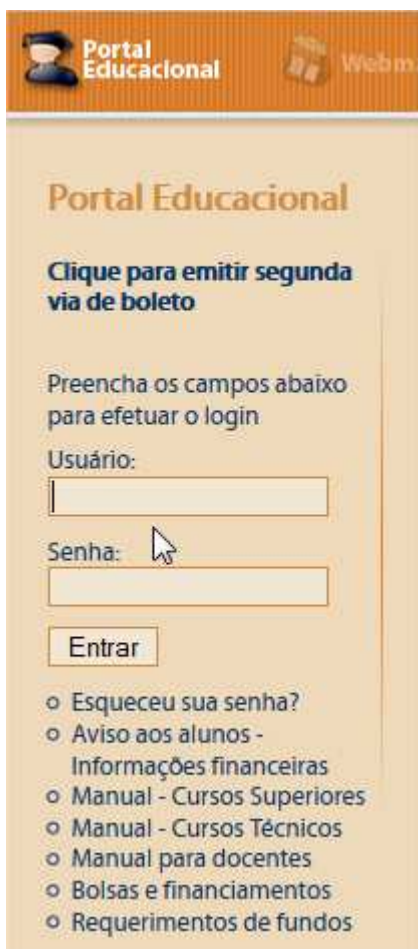


Edição: 20/04/2015

Primeiro passo, acessar o portal:

www.est.edu.br

Clicar em ...



Portal Educacional

Clique para emitir segunda via de boleto

Preencha os campos abaixo para efetuar o login

Usuário:

Senha:

Entrar

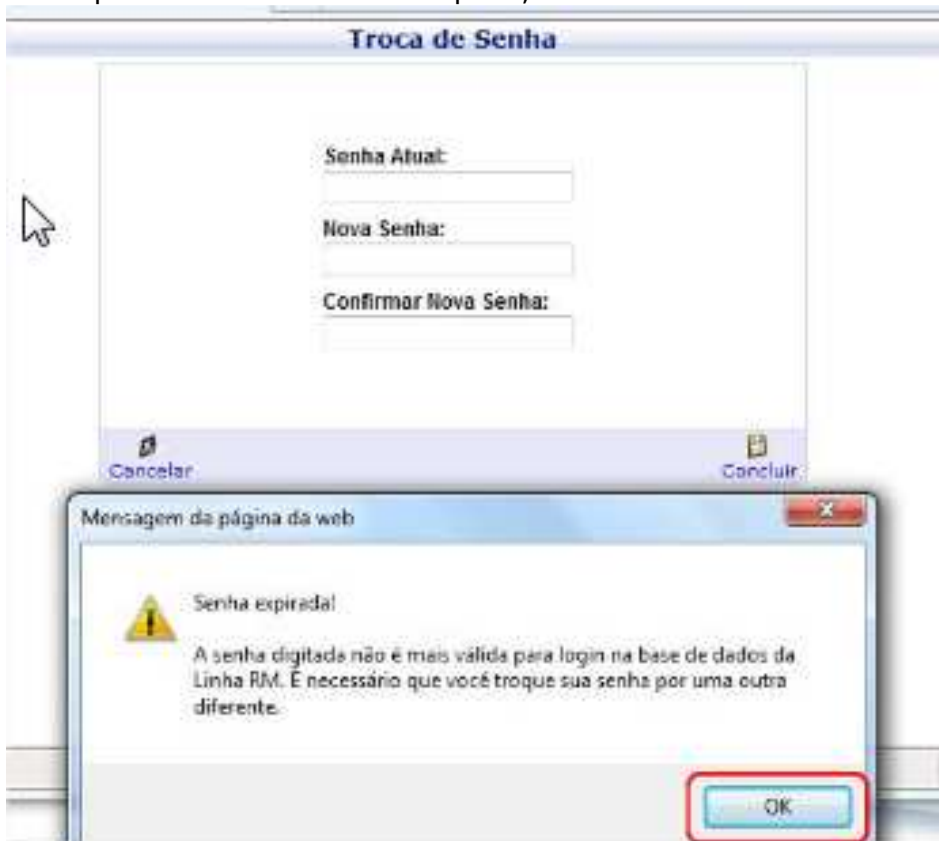
- o Esqueceu sua senha?
- o Aviso aos alunos - Informações financeiras
- o Manual - Cursos Superiores
- o Manual - Cursos Técnicos
- o Manual para docentes
- o Bolsas e financiamentos
- o Requerimentos de fundos

Digitar usuário e senha

Caso seja direcionado ao portal da rede Sinodal, basta digitar o usuário e a senha e clicar em "Acessar"...

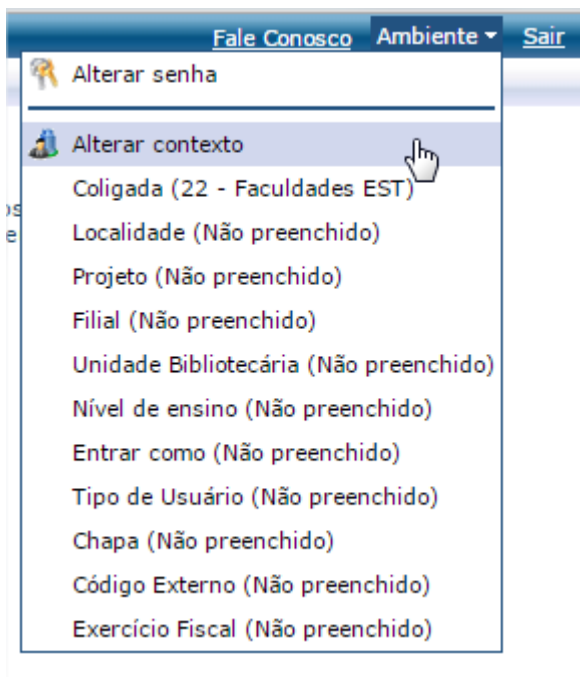


Caso o professor não tenha acessado portal, será solicitada a troca da senha...



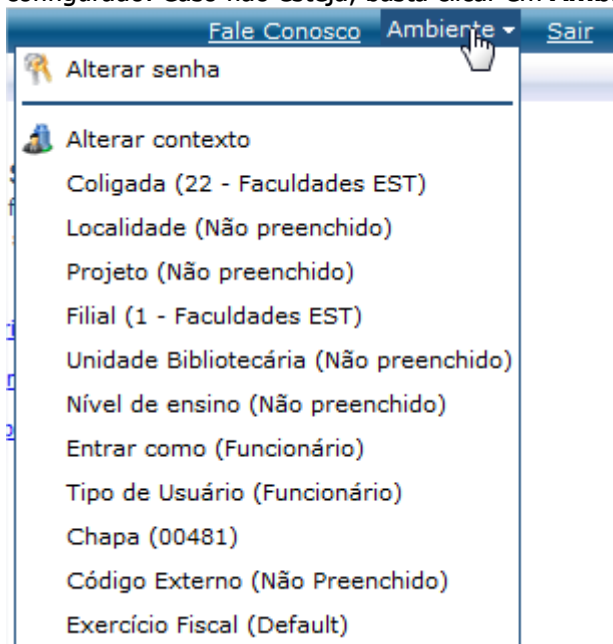
... basta clicar Ok na janela de aviso de Senha Expirada, digitar a senha atual (no caso a provisória '123456') e, em seguida, digitar a "Nova Senha" e repetir no campo "Confirmar Nova Senha".

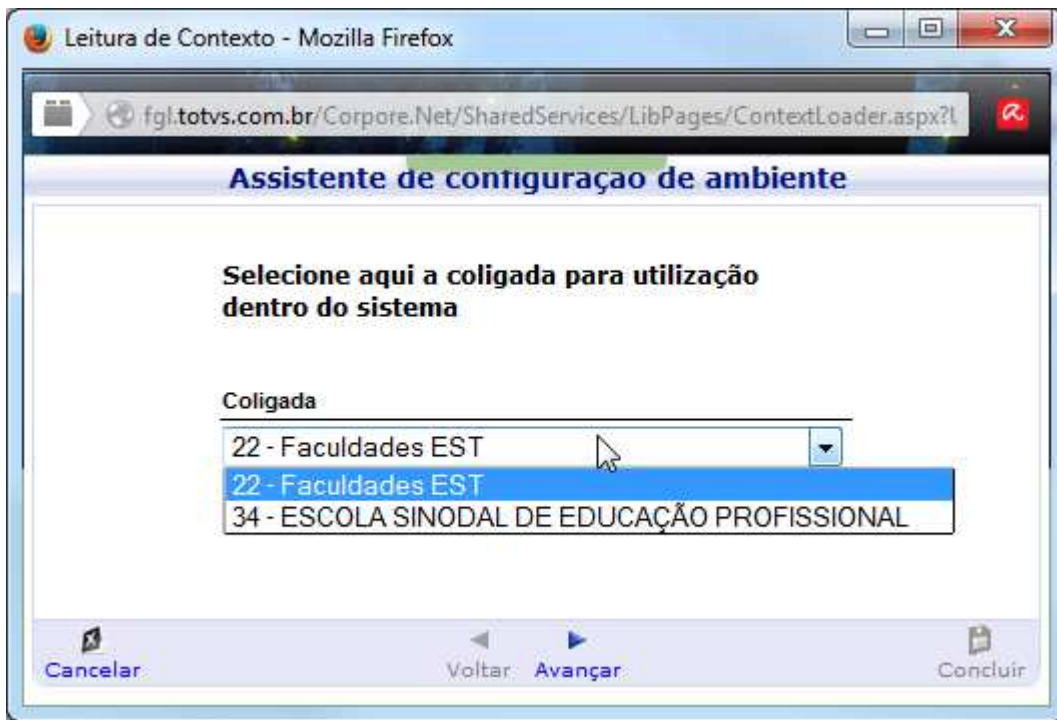
Em seguida, em alguns casos, o "contexto" pode não estar selecionado corretamente...



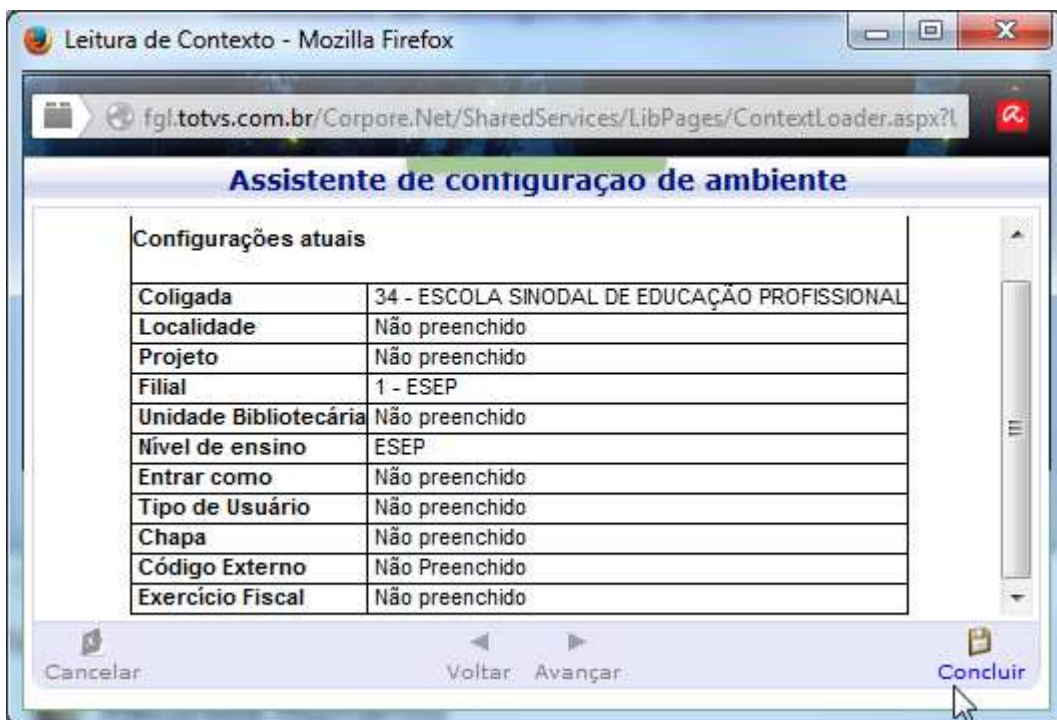
...neste exemplo não possui uma série de informações preenchidas entre parênteses.

Para configurar ou trocar o contexto, ao acessar o portal, verifique se o contexto do ambiente está configurado. Caso não esteja, basta clicar em **Ambiente** -> **Alterar Contexto**:





... após a seleção, basta clicar em "Avançar"...



... conferir as configurações e clicar em "Concluir".

Verifique a linha de status do portal se os dados estão corretos:

... EST ...



... ESEP ...



Tendo acessado o portal, localize o painel **Recursos Humanos ...**



... e, para acessar a Envelope de Pagamento, basta clicar em **Envelope Pqto**.

Ao clicar em Envelope de Pqto, deverá surgir um painel com a listagem de competências para consulta... para acessar uma determinada competência (Mês – Ano), basta clicar 2x sobre a mesma e será aberta uma nova janela com as informações...



Ao expandir a opção "**Envelope de Pagamento**", terá acesso ao link "**Envelope Pqto**", que mostra a relação de competências disponíveis para consulta.

Basta clicar 2x sobre a competência desejada para abrir uma nova janela "popup" com o demonstrativo.

RM Portal Versão 11.52.64.112 - Google Chrome

fgl.totvs.com.br/Corpore.Net/Main.aspx?ShowMode=0&DetailIndex=-1&ActionID=FopPerFFactionWe

Envelope de Pagamento: 00481 - Elvio Lampugnani

Fechar

Envelope de pagamento

Competência: Abril - 2015 Número do Período: 1

Evento	Descrição	Referência	Hora	Provento	Desconto	Base
0001	SALARIO MENSALISTA	30,00	000:00			
0500	INSS	11,00	000:00			
0701	DESCONTO CONVENIO LANCHEST	0,00	000:00			
0712	DESCONTO DOCTOR CLIN	0,00	000:00			
0715	MENSALIDADE SINTEP	0,00	000:00			
0157	INSS C/ALIQUOTA NORMAL	11,00	000:00			
Total de Proventos:						
Total de Descontos:						
Total Líquido						

- É possível que, se for feita a consulta antes do encerramento/fechamento dos dados para o envelope de pagamento, sejam encontrados valores incorretos devido ao cálculo inicial, ajustes e correções. Portanto, para ter certeza dos valores finais, o ideal é aguardar o fechamento.