

Epson
EB S6/X6/W6

EPSON[®]
EXCEED YOUR VISION

Epson
EB S6/X6/W6



Dê vida às suas apresentações com os acessíveis projectores multimédia Epson para salas de aulas ou salas de reuniões



Multimédia fácil

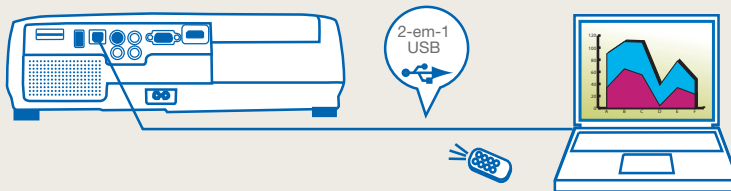
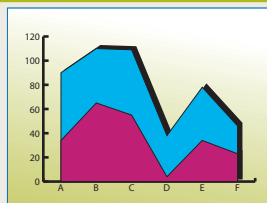
Combine imagens de alta qualidade, vídeo e texto animado na sua apresentação com os projectores Epson EB S6/X6/W6. Para impressões cheias de impacto que realmente fazem a diferença nas suas aulas, os projectores Epson EB S6/X6/W6 são leves, altamente portáteis e permitem-lhe deslocar-se rapidamente de uma sala para a outra. Pode montar e projectar facilmente a partir de uma série de posições na sala.

Acessíveis, compactos e com um design muito atraente, os projectores Epson EB-S6, EB-X6 e EB-W6 oferecem uma escolha de resoluções de ecrãs com uma impressionante relação de contraste de 2000:1. A nossa tecnologia de visualização USB 2-em-1 simplifica a instalação e facilita o controlo remoto das apresentações de diapositivos. Estes projectores são também completamente compatíveis com os mais recentes quadros brancos digitais.

Visualização USB exclusiva

A forma mais fácil de projectar a partir de um PC

Um único cabo USB que liga o projector ao seu PC combina as funções de visualização e Page Up/Down, reduzindo para metade os fios necessários. Com o controlo remoto do projector, pode navegar através de uma apresentação de diapositivos sem quaisquer fios enquanto anda pela sala.



Totalmente seguro

Uma vez que estes projectores podem ser instalados no tecto a sua segurança é obviamente uma preocupação. Os projectores Epson EB S6/X6/W6 incluem uma barra de segurança reforçada e um orifício para um cadeado Kensington. Uma protecção por palavra-passe e um bloqueio do painel de controlo tornam estes projectores ideais para utilização em escolas.

Correcção keystone vertical automática

Obtenha instantânea e facilmente uma imagem em esquadria, ajustando as distorções até $\pm 30^\circ$ graus na vertical (correcção Keystone manual para Epson EB-S6).



Sem correcção Keystone

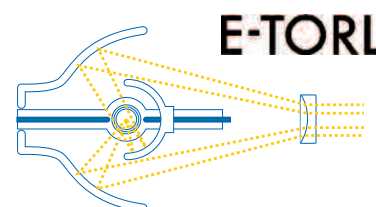


Com correcção Keystone

Económico e ecológico

Os projectores da Epson foram desenhados e fabricados de acordo com o nosso rigoroso Sistema de Gestão Ambiental, que se baseia na ISO 14001. Os projectores EB-S6, EB-X6 e EB-W6 operam com potência reduzida e incorporam características ambientais inovadoras.

Lâmpada E-TORL – oferece nitidez e grande visibilidade mesmo em salas claras. Com um consumo de potência reduzido comparado com as lâmpadas tradicionais, a lâmpada E-TORL dura até 3000 horas no modo de alto brilho e até **4000 horas** no modo de baixo brilho.



A/V mute slide – corta instantaneamente tanto o feixe do projector, como o som, permitindo que a audiência se concentre exclusivamente em si.

Alimentação directa ligada/desligada – Com um tempo de aquecimento de apenas 5 segundos, estes projectores são muito práticos quando se trabalha em grupos pequenos. O arrefecimento é ainda mais rápido: logo que tenha acabado basta desligar o cabo e já está.



Imagens nítidas – A tecnologia Epson 3LCD resulta numa surpreendente qualidade de imagem que não tem precedentes em projectores deste nível de preço.

Epson EB S6



- 2200lm
 - SVGA
 - 2,7kg
 - 1W
- Visualização USB

Epson EB X6



- 2200lm
 - XGA
 - 2,8kg
 - 1W
- Visualização USB

Epson EB W6



Este projector é ideal para apresentações em grandes ecrãs com imagens digitais, vídeos e DVDs.



Ecrã amplo

A imagem ampla (30% mais pixels do que XGA) é especialmente eficiente em computadores portáteis WXGA modernos.

- 2000lm
- WXGA
- 2,8kg
- 7W

Funcionalidades multimédias

- Interface HDMI – para uma entrada digital áudio/vídeo de alta qualidade.
- Altifalantes de 7W – para um som confortável que enche uma sala de tamanho médio.
- Ranhura USB e leitor de cartões SD – para efectuar facilmente apresentações de diapositivos e apresentações sem ligar a um computador.



Controlo remoto

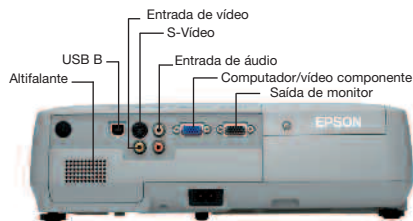
Com todos os comandos de que precisa para navegar pelas funções A/V digitais extra e para percorrer confortavelmente os seus ficheiros de imagens.

Visualização USB
Leitor de cartões SD e ranhura USB

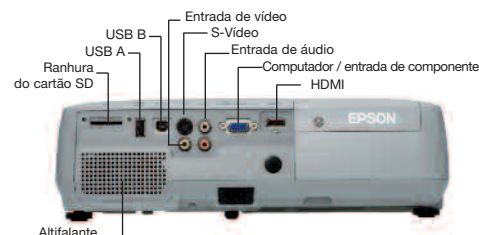
	Epson EB-S6	Epson EB-X6	Epson EB-W6
ESPECIFICAÇÕES			
Sistema de projecção (3LCD)	0,55 pol	0,63 pol	0,56 pol. com MLA
Resolução original	SVGA (800 x 600)	XGA (1024 x 768)	WXGA (1280 x 800)
Proporção nativa	4:3	4:3	16:10
Resolução suportada	VGA até SXGA	VGA até SXGA	VGA até UXGA
Luminosidade (Máxima / Mínima)	2200 ANSI lm / 1750 lm	2200 ANSI lm / 1750 lm	2000 ANSI lm / 1590 lm
Lente de projecção			
• Rácio de alcance	1.45 – 1.96:1	1.40 – 1.68:1	1.47 – 1.77:1
• Tipo	Zoom digital / Focagem manual	Zoom manual / Focagem manual	Zoom manual / Focagem manual
• Número F	1.44	1.6 – 1.74	1.6 – 1.74
• Alcance da focagem	16,6 mm	18,4 mm – 22,12 mm	18,4 mm – 22,12 mm
• Focagem/Tipo de zoom	Focagem manual / 1.35 x zoom digital	Focagem manual / Zoom óptico 1,2 X	Focagem manual / Zoom óptico 1,2 X
• Offset	9.6:1	8.6:1	10:0
• Protecção da lente	A/V mute slide	A/V mute slide	A/V mute slide
Lâmpada			
• Tipo	170W UHE – E-TORL	170W UHE – E-TORL	170W UHE – E-TORL
• Duração	4000 horas / 3000 horas (Modo de luminosidade reduzida/elevada)	4000 horas / 3000 horas (Modo de luminosidade reduzida/elevada)	4000 horas / 3000 horas (Modo de luminosidade reduzida/elevada)
Reprodução Cromática	Paleta completa (16,77 milhões de cores)	Paleta completa (16,77 milhões de cores)	Paleta completa (16,77 milhões de cores)
Ruído da ventoinha	28 dB / 35 dB (Modo de luminosidade reduzida / elevada)	28 dB / 35 dB (Modo de luminosidade reduzida / elevada)	28 dB / 35 dB (Modo de luminosidade reduzida / elevada)
Relação de contraste	2000:1	2000:1	2000:1
Dimensões do ecrã (Distância de projecção)	30" a 350" [0,87 a 10,5 m] Ecrã 60" 1,77 – 2,4 m	30" a 300" [0,84 a 10,4 m] Ecrã 60" 1,7 – 2,1 m	27" a 270" [0,84 a 10,4 m] Ecrã 60" 1,9 – 2,3 m
Correcção Keystone	Vertical: ± 30°	Vertical (automático): ± 30°	Vertical (automático): ± 30°
Entrada			
• Computador	1xD-sub 15-pinos(RGB) 1xD-sub 15-pinos (componente), 1xRCA, 1xS-Video	1xD-sub 15-pinos(RGB) 1xD-sub 15-pinos (componente), 1xRCA, 1xS-Video	1xD-sub 15-pinos(RGB) 1xD-sub 15-pinos (componente), 1xRCA, 1xS-Video
• Vídeo	–	–	1x HDMI (até 1080p)
• Digital (vídeo e áudio)	–	–	2 x RCA (vermelho/branco)
• Áudio	2 x RCA (vermelho/branco)	2 x RCA (vermelho/branco)	1 leitor de cartões SD / 1xUSB tipo A
• Visualizador JPEG	–	–	1xUSB tipo B
• Visualização USB / Controlo	1xUSB tipo B	1xUSB tipo B	–
Saída			
• Computador	1xD-sub 15-pinos(RGB)	1xD-sub 15-pinos(RGB)	–
Altifalantes Integrados	1 W mono	1 W mono	7 W mono
Direct Power On / Direct Power Off	Sim	Sim	Sim
Segurança	Cadeado Kensington, cadeado e orifício para cabo de segurança	Cadeado Kensington, cadeado e orifício para cabo de segurança	Cadeado Kensington, cadeado e orifício para cabo de segurança
Outras funções	Visualização USB 2-er-1, Pesquisa de Origem Automática, A/V Mute slide, Auto Detecção de RGB, Função Protegida por Palavra-passe, 8 Modos de Cor, Modo Altitude Elevada, logótipo do utilizador, Fixar, E-Zoom, Ajuda, Padrão de Teste		
Temperatura/altitude de funcionamento	5°C a 35°C / 0 a 2286 m (Modo Altitude Elevada a mais de 1500 m)	5°C to 35°C / 0 a 2286 m (Modo Altitude Elevada a mais de 1500 m)	5°C to 35°C / 0 a 2286 m (Modo Altitude Elevada a mais de 1500 m)
Potência da fonte de energia	100 – 240 V AC ±10%, 50/60 Hz	100 – 240 V AC ±10%, 50/60 Hz	100 – 240 V AC ±10%, 50/60 Hz
Consumo de energia com lâmpada ligada	231 W	231 W	231 W
Consumo de energia em inactividade	4,3 W	4,3 W	4,3 W
Peso	2,7Kg	2,8Kg	2,8Kg
Dimensões (P x L x A)	245x327x92mm (excluindo pés)	245x327x92mm (excluindo pés)	245x327x92mm (excluindo pés)
Menus no ecrã	33 idiomas : Inglês / Francês / Alemão / Italiano / Espanhol / Catalão/ Português / Holandês / Dinamarquês / Polaco / Húngaro / Checo / Romeno / Esloveno / Norueguês / Sueco / Finlandês / Russo / Ucraniano / Grego / Turco / Árabe / Tailandês / Indonésio / Croata / Eslovaco / Búlgaro / Malaio / Vietnamita / Japonês / Chinês Simplificado / Chinês Tradicional / Coreano		
ACESSÓRIOS INCLUIDOS			
Cabo de alimentação	1,8 m	1,8 m	1,8 m
Cabo para computador	1,8m D-Sub 15-pin (Macho/Macho)	1,8m D-Sub 15-pin (Macho/Macho)	1,8m D-Sub 15-pin (Macho/Macho)
Cabo USB	1,8m USB-A / USB-B	1,8m USB-A / USB-B	1,8m USB-A / USB-B
Mala de transporte flexível	incluído	incluído	incluído
Comando à Distância	Com 2x pilhas tipo AA	Com 2x pilhas tipo AA	Com 2x pilhas tipo AA
Autocolante de protecção por palavra-passe	incluído	incluído	incluído
Manual do utilizador	incluído	incluído	incluído
GARANTIA*	3 anos (incluindo 1 ano ou 1000 horas para a lâmpada)		

* Os termos da garantia não estão disponíveis em todos os países. Contacte o seu distribuidor Epson local.

Vista traseira EB-S6/X6



Vista traseira EB-W6



Epson Portugal – Informática, S.A.
 Telefone: 213 035 400
 Fax: 213 035 490
 epson@epson.pt
 www.epson.pt

Serviço Pós-Venda: 707 222 000
 Pré Venda: 707 222 111
 9:00 – 18:00 (dias úteis)

EPSON® é uma marca registada da SEIKO EPSON® Corporation. Todos os outros nomes de produtos e de empresas mencionados no presente documento destinam-se apenas a identificação e podem ser marcas comerciais ou marcas registadas dos respectivos detentores. Com excepção de erros e omissões, todas as especificações estão sujeitas a alteração sem aviso prévio.

EPSON®