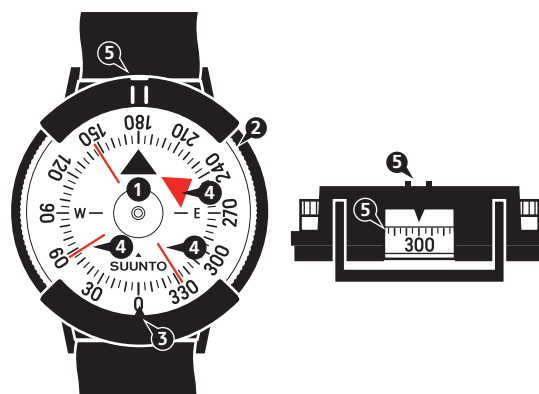


SUUNTO M-9 COMPASS

MANUAL DO UTILIZADOR

1. Anatomia da bússola

1. Bússola com rosa-dos-ventos e triângulo que aponta para o norte magnético.
2. Cápsula rotativa para marcar direção para o destino
3. Índice de direção para leitura da direção numérica do bússola com rosa-dos-ventos
4. Indicadores de orientação para alinhar com a rosa dos ventos na bússola para encontrar a direção para o destino
5. Ranhura e janela para visualização precisa de um objeto.



2. Orientar o mapa

De modo a conhecer melhor o ambiente em volta, deverá usar a sua bússola para rodar o seu mapa na direção correta. Desta forma, assegura que as características geográficas em seu redor estão em geral na mesma direção em que as vê no mapa.

1. Mantenha a bússola nivelada e olhe para o triângulo do norte para ver onde fica o norte.
2. Rode o mapa de modo a que o topo norte esteja virado para norte.

3. Manter a direção da deslocação

Pode perder de vista o seu destino enquanto se desloca. Use o seu Suunto M-9 para manter a direção da deslocação.

1. Encontre um ponto visível na direção para onde se quer deslocar.
2. Mantenha a bússola nivelada à altura do peito com a janela de leitura virada para si.
3. Rode a cápsula até que os indicadores de orientação estejam alinhados com a rosa dos ventos na bússola.

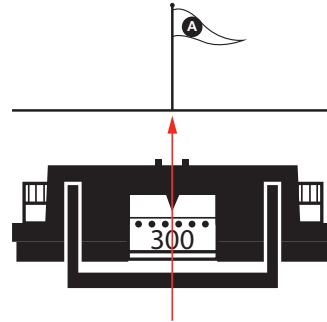
Desloque-se em direção ao destino e verifique a sua direção quando o mesmo não for visível segurando a bússola como no passo 2 acima. Se os indicadores de orientação e a rosa dos ventos não estiverem alinhados,

rode sobre o seu corpo até que fiquem alinhados e desloque-se na direção corrigida.

4. Marque uma direção

Uma direção consiste no ângulo entre o alinhamento norte e o rumo a um destino. Pode ser usada, por exemplo, para comunicar direções a terceiros ou para encontrar a sua localização.

1. Mantenha a bússola nivelada com a ranhura de leitura virada para si à altura dos olhos.
2. Alinhe o alvo com a ranhura de leitura e o índice de direção.
3. Veja a direção a partir da ranhura de leitura.
NOTA: Compense a declinação.




5. Cuidados

Para limpar utilize apenas água limpa e sabão suave. Limpe a sua bússola regularmente.

Temperatura de operação/armazenamento:
-30° C - +60° C / -22° F - +140° F



⚠ CUIDADO: NÃO APLICAR NENHUM TIPO DE SOLVENTE.



⚠ CUIDADO: NÃO APLICAR REPELENTE DE INSETOS.



⚠ CUIDADO: NÃO SUJEITAR A EMBATES OU QUEDAS.

6. GARANTIA LIMITADA DA SUUNTO

A Suunto garante que, durante o período de Garantia, a Suunto irá, à exclusividade ao seu critério, reparar gratuitamente defeitos de material ou de mão-de-obra, procedendo a) a uma reparação, b) a uma substituição do produto por um produto semelhante ou c) a um reembolso, sujeito aos termos e condições da presente Garantia Limitada. A presente Garantia Limitada não abrange a) desgaste normal, b) manuseamento negligente, c) modificações, d) exposição a químicos e e) utilização indevida. Salvo indicação em contrário na disposição legal obrigatória, a) a presente Garantia Limitada só é válida no país de aquisição e b) deverá ser apresentado um comprovativo de compra para acesso aos serviços de garantia.

Período de Garantia

Garantia Vitalícia Limitada:

Aplicável às bússolas Suunto A, M, MC, MB e Clipper.

O período de garantia está limitado ao período de tempo razoável no qual o produto deixa ser utilizável devido ao seu desgaste normal.

Garantia Limitada de Dois Anos:

Aplicável às bússolas Suunto Arrow, Orca-Pioneer e KB.

O período da Garantia Limitada é de dois (2) anos a partir da data de compra a retalho original.

Limitação de Responsabilidade

NA EXTENSÃO MÁXIMA PERMITIDA PELA DISPOSIÇÃO LEGAL APLICÁVEL, A PRESENTE GARANTIA LIMITADA É A SUA ÚNICA E EXCLUSIVA FORMA DE RESOLUÇÃO E SUBSTITUI TODAS AS OUTRAS GARANTIAS, QUER EXPLÍCITAS QUER IMPLÍCITAS. A SUUNTO NÃO SERÁ RESPONSÁVEL POR QUAISQUER DANOS ESPECIAIS, INCIDENTAIS, PUNITIVOS OU CONSEQUENCIAIS. A SUUNTO NÃO SERÁ RESPONSÁVEL POR QUALQUER ATRASO NA PRESTAÇÃO DO SERVIÇO DE GARANTIA.

© Suunto Oy 2/2014, 3/2014, 12/2014, 3/2015. Todos os Direitos reservados. Sujeito a alteração sem aviso prévio. Suunto é uma marca registada de Suunto Oy.



SUUNTO CUSTOMER SUPPORT

1. www.suunto.com/support
www.suunto.com/mysuunto
2.

Australia	+61 1800 240 498
Austria	+43 720 883 104
Canada	+1 800 267 7506
China	+86 010 84054725
Finland	+358 9 4245 0127
France	+33 4 81 68 09 26
Germany	+49 89 3803 8778
Italy	+39 02 9475 1965
Japan	+81 3 4520 9417
Netherlands	+31 1 0713 7269
New Zealand	+64 9887 5223
Russia	+7 499 918 7148
Spain	+34 91 11 43 175
Sweden	+46 8 5250 0730
Switzerland	+41 44 580 9988
UK	+44 20 3608 0534
USA	+1 855 258 0900