

User manual for your Exhibitor Space

1°) Access to your Exhibitor Space

Summary:

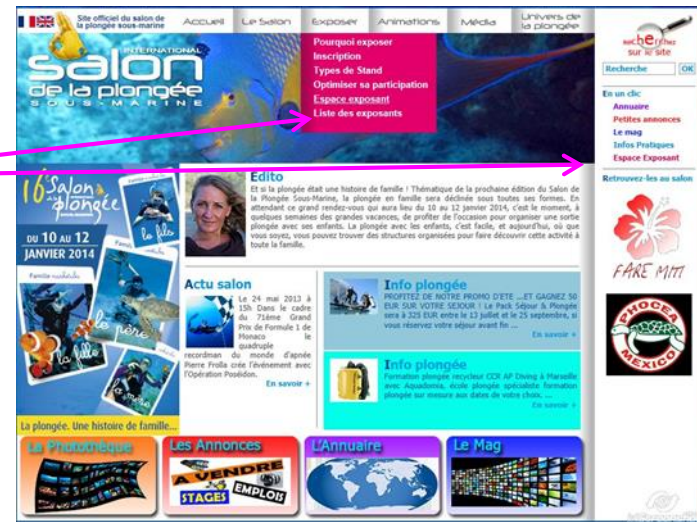
- | | | |
|---|---------------------------------------|--------|
| 👉 | How to access your Exhibitor space | Page 2 |
| 👉 | Your login and password | Page 3 |
| 👉 | Change your password or email address | Page 4 |
| 👉 | Your space: introduction | Page 5 |

How to access your Exhibitor space

The Exhibitor space is only dedicated to:

- All exhibitors who have taken part at least once in the Paris international Dive Show since January 2012, either as an exhibitor or a co-exhibitor
- All new exhibitors who have received an access code upon their registration approval.

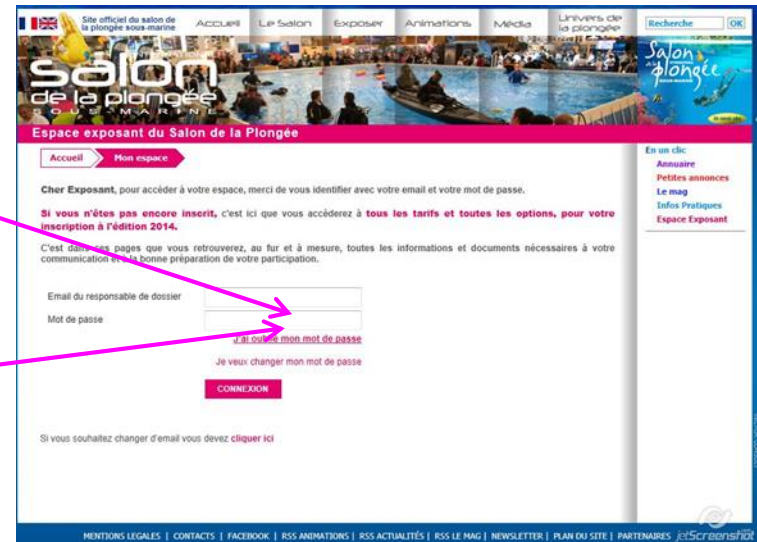
Direct access from the homepage



In both English and French

Your login and password

- **Your login** is the email address of the booth representative that was sent for your first registration on the website.
- **Your password** is automatically sent via email upon your first approved registration on the website



Warning: This email address is the one used to manage your account FOR ALL SHOW EDITIONS. It is mandatory to keep it and forbidden to create a new account for the same company.

We strongly recommend that you change your password for a better end-user experience.

Change your password or email address

- If you have lost your password, you can request for a new one by clicking on

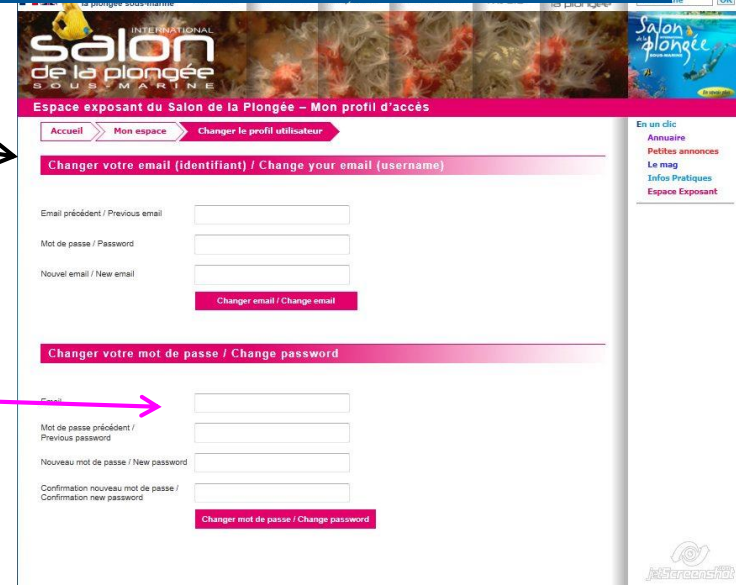
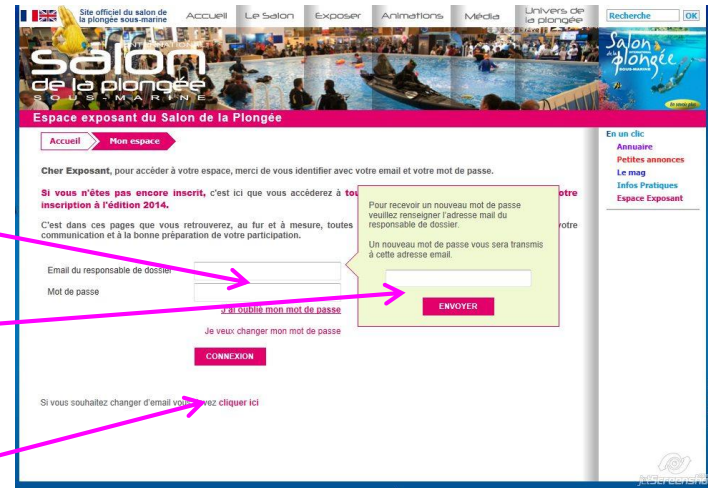
Forgot password, then type in your email address. A new password will automatically be sent to you via email.

- If you want to change your email address

Click on this pink wording

You will be redirected to this page:
You only need to follow the instructions.
You do need to have access to the prior email account and your password.

You also can change your password (recommended) in order not to forget it...



Your space: introduction

3 main sections

👉 Communication area

Here are listed all your communication options that come with your registration:

1°) Edit:

- Your profile
- Your login
- Your contact details

2°) Send your animations

3°) Publish your

- Press releases
- Classified ads
- Promotional offers

Accueil **Mon espace** [se déconnecter](#)

Exposant, cet espace est le votre. C'est à partir de cette page que vous allez pouvoir vous inscrire puis retrouver, au fur et à mesure, toutes les informations et documents utiles à la bonne préparation de votre participation au Salon de la Plongée Sous-Marine.

C'est aussi dans cet espace que vous pouvez accéder à toutes les possibilités de communication que nous mettons à votre disposition.

Info Flash Exposants

Vous étiez exposant lors de la précédente édition du Salon de la Plongée et nous souhaitons une nouvelle fois vous remercier pour votre confiance et votre fidélité. Le formulaire d'inscription pour le Salon 2014 est maintenant en ligne.

Vous êtes inscrit au Salon 2014
Stand semi-équipé de 18.00 m² ouverture sur 3 cotés , ouverture sur l'allée centrale

Vos identifiant et mot de passe
Vous pouvez ici changer votre identifiant (adresse mail) et votre mot de passe. Pour cela vous devez disposer de vos identifiant et mot de passe actuels.

Vos coordonnées
C'est dans cet espace que vous pouvez retrouver les informations communiquées lors de votre inscription et modifier certaines données. Vous pouvez également télécharger votre logo, la photo d'un responsable et une plaquette ou un document en format pdf. Votre logo apparaîtra dans les différentes pages du site, dans votre fiche exposant accessible à tous les visiteurs via la liste des exposants et dans l'application smartphone du Salon.

Présentation de Votre activité
Cette page vous permet de rédiger un texte de présentation de votre activité et d'insérer des photos. Ces informations apparaîtront dans votre fiche exposant accessible à tous les visiteurs via la liste des exposants et dans l'application smartphone du Salon.

Vos animations
C'est dans cette espace que vous pouvez présenter les animations que vous souhaitez mettre en place pendant le Salon, soit en collaboration avec l'organisation, soit directement sur votre stand. Ces informations apparaîtront dans votre fiche exposant accessible à tous les visiteurs via la liste des exposants, ainsi que dans la rubrique « animations » et dans l'application smartphone du Salon.

Vos actualités
C'est dans cette rubrique que vous pouvez publier, toute l'année, l'actualité de votre société, vos événements, le lancement d'un nouveau produit... Ces informations seront reprises dans la rubrique « Actualités des exposants » sur le site, dans facebook et dans l'application smartphone, accessible à tous les visiteurs, ainsi que dans votre fiche exposant.

Vos petites annonces
Vous recherchez un moniteur, vous offrez des possibilités de stage, vous avez du matériel à vendre, publiez et gérez (C) vos petites annonces. Nous vous conseillons de présenter le plus précisément possible votre offre, et de suspendre votre annonce si elle n'est plus d'actualité.

Vos offres promotionnelles réservées aux abonnés
Vous pouvez proposer des offres promotionnelles et commerciales à destination des abonnés du Site.

Documents et Informations techniques

- 📄 Compte Rendu des Reunions Exposants 2013 2014
- 📄 Relevé d'Identité Bancaire de HP Communication
- 📄 Règlement intérieur 2014

👉 **Info area**
The Show organizers are using this area to send you messages with 3 different priority levels

- ✅ *normal*
- 👉 *important*
- 👉 *very important*

👉 Area for Technical template and information

Here are continuously uploaded all templates to prepare your participation: exhibitor's guide, set up and set down details, access badges order form, invitations order form, etc.