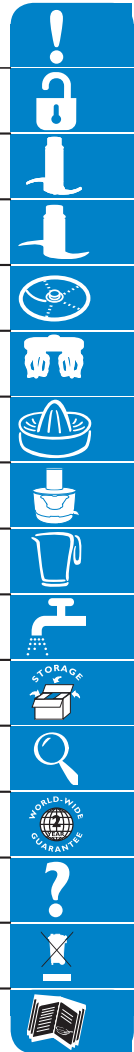


Register your product and get support at
www.philips.com/welcome

















HR7775, HR7774



PHILIPS



- EN** | English
- DA** | Dansk
- DE** | Deutsch
- EL** | Ελληνικά
- ES** | Español
- FI** | Suomi
- FR** | Français
- IT** | Italiano
- NL** | Nederlands
- NO** | Norsk
- PT** | Português
- SV** | Svenska
- TR** | Türkçe
- AR** | العربية
- FA** | فارسی

4	
19	
20	
27	
30	
40	
44	
48	
52	
60	
63	
64	
74	
76	
92	
94	



EN | Important

Read this user manual carefully before you use the appliance and save it for future reference.

Danger

- Never immerse the motor unit in water or any other liquid, nor rinse it under the tap.

Warning

- Check if the voltage indicated on the appliance corresponds to the local mains voltage before you connect the appliance.
- Never connect this appliance to a timer switch in order to avoid a hazardous situation.
- Do not use the appliance if the mains cord, the plug or other parts are damaged.
- If the mains cord is damaged, you must have it replaced by Philips, a service centre authorised by Philips or similarly qualified persons in order to avoid a hazard.
- This appliance is not intended for use by persons (including children) with reduced physical, sensory or mental capabilities, or lack of experience and knowledge, unless they have been given supervision or instruction concerning use of the appliance by a person responsible for their safety.
- Children should be supervised to ensure that they do not play with the appliance.
- Never let the appliance run unattended.
- Never use your fingers or an object (e.g. a spatula) to push ingredients down the feeding tube while the appliance is running. Only use the pusher for this purpose.
- Be very careful when you handle the discs, blender blade unit or food processor blade unit. Be especially careful when you remove them from the food processor bowl or blender jar; when you empty the bowl or jar and when you clean them. Their cutting edges are very sharp.

Caution

- Never switch off the appliance by turning the blender jar; the food processor bowl or the juicer bowl. Always switch off the appliance by turning the speed control knob to OFF.
- Switch off the appliance before you detach any accessory.
- Unplug the appliance immediately after use.
- Always unplug the appliance before you reach into the blender jar with your fingers or an object (e.g. a spatula).
- Wait until moving parts stop running before you remove the lid of the bowls or jar.
- Never use any accessories or parts from other manufacturers or that Philips does not specifically recommend. If you use such accessories or parts, your guarantee becomes invalid.
- Do not exceed the maximum content indicated on the food processor bowl or the blender jar.
- Do not use the juicer if the sieve is damaged.
- Consult the tables in this user manual for the correct quantities and processing times.
- Thoroughly clean the parts that come into contact with food before you use the appliance for the first time.
- Let hot ingredients cool down before you process them (max. temperature 80°C/175°F).
- Noise level: Lc= 78 dB(A).

Electromagnetic fields (EMF)

This Philips appliance complies with all standards regarding electromagnetic fields (EMF). If handled properly and according to the instructions in this user manual, the appliance is safe to use based on scientific evidence available today.

Built-in safety lock

This feature ensures that you can only switch on the appliance if you have assembled the blender jar with blade unit, the food processor bowl, the juicer bowl with coupling unit or the citrus press correctly on the motor unit. If the blender jar with blade unit, the food processor bowl, the juicer bowl with coupling unit or the citrus press is assembled correctly, i.e. when it has been turned in the direction of the 'locked' symbol as far as possible ('click'), the built-in safety lock will be unlocked.

DA | Vigtigt

Læs denne brugsvejledning omhyggeligt igennem, inden apparatet tages i brug, og gem den til eventuelt senere brug.

Fare

- Motorenheden må aldrig kommes ned i vand eller andre væsker eller skylles under vandhanen.

Advarsel

- Kontrollér, om den angivne netspænding på apparatet svarer til den lokale netspænding, før du slutter strøm til apparatet.
- Tilslut aldrig dette apparat til en timerkontakt for at undgå farlige situationer.
- Brug ikke apparatet hvis netledning, stik eller andre dele er beskadigede.
- Hvis netledningen beskadiges, må den kun udskiftes af Philips, et autoriseret Philips-serviceværksted eller en tilsvarende kvalificeret fagmand for at undgå enhver risiko.
- Dette apparat er ikke beregnet til at blive brugt af personer (herunder børn) med nedsatte fysiske og mentale evner, nedsat følesans eller manglende erfaring og viden, medmindre de er blevet vejledt eller instrueret i apparatets anvendelse af en person, der er ansvarlig for deres sikkerhed.
- Apparatet bør holdes uden for børns rækkevidde for at sikre, at de ikke kan komme til at lege med det.
- Lad aldrig apparatet køre uden opsyn.
- Stik aldrig fingre eller redskaber (f.eks. en spatel) ned i påfyldningstragten, når apparatet kører. Brug kun nedstopperen til dette formål.
- Vær meget forsigtig, når du håndterer skiverne, blenderknivene og foodprocessorskålen. Udvis særlig forsigtighed, når du fjerner dem fra skål/blenderglas, når du tømmer skål/blenderglas, og når du rengør dem. Æggene er meget skarpe.

Forsigtig

- Sluk aldrig for apparatet ved at dreje blenderglasset, foodprocessorskålen eller juicerskålen. Sluk kun for apparatet ved at dreje hastighedsknappen til OFF.

- Sluk for apparatet før tilbehør tages af.
- Tag altid stikket ud af stikkontakten straks efter brug.
- Tag altid stikket ud af stikkontakten før du stikker fingre eller redskaber (f.eks. spatlen) ned i blenderglasset.
- Vent, indtil alle bevægelige dele er stoppet, før du tager låget af skålen eller blenderglasset.
- Brug aldrig tilbehør eller dele fra andre fabrikater, eller tilbehør/dele som ikke specifikt er anbefalet af Philips, da garantien i så fald bortfalder.
- Overskrid aldrig max-mærkningerne på foodprocessorskålen eller blenderglasset.
- Brug ikke juiceren, hvis sien er beskadiget.
- Find de korrekte tilberedningstider og mængder i tabellerne i denne brugervejledning.
- Sørg for grundigt at rengøre de dele, der kommer i berøring med mad, inden du bruger apparatet første gang.
- Lad varme ingredienser køle ned, før du tilbereder dem (maks. temperatur 80 °C).
- Støjniveau: Lc = 78 dB(A)

Elektromagnetiske felter (EMF)

Dette Philips-apparat overholder alle standarder for elektromagnetiske felter (EMF). Ved korrekt anvendelse i overensstemmelse med instruktionerne i denne brugsvejledning, er apparatet sikkert at anvende, ifølge den videnskabelige viden, der er tilgængelig i dag.

Indbygget sikkerhedslås

Denne funktion sikrer, at du kun kan tænde for apparatet, hvis du har samlet blenderglasset med knivenheden, foodprocessorskålen, juicerskålen med koblingsenheden eller citruspresseren korrekt på motorenheden. Hvis blenderglasset med knivenheden, foodprocessorskålen, juicerskålen med koblingsenheden eller citruspresseren er samlet korrekt, dvs. når de er blevet drejet så langt som muligt i retning af "låst"-symbolet ('klik'), låses den indbyggede sikkerhedslås op.

