



©2006 The Coleman Company, Inc.  
All rights reserved. Coleman®, Coleman®,  
Exponent® and Pack-Away® are registered  
trademarks of The Coleman Company, Inc.

©2006 The Coleman Company, Inc.  
Tous droits réservés. Coleman®, Coleman®,  
Exponent® et Pack-Away® sont des marques  
déposées de The Coleman Company, Inc.  
Made in China / Fabriqué en Chine 06/07 Rev

#### 5 Year Limited Warranty

The Coleman Company, Inc. ("Coleman") warrants that for a period of five (5) years from the date of purchase, this product will be free from defects in material and workmanship. Coleman, at its option, will repair or replace this product or any component of the product found to be defective during the warranty period. Replacement will be made with a new or remanufactured product or component. If the product is no longer available, replacement may be made with a similar product of equal or greater value. No warranty is provided for batteries and lightbulbs. This is your exclusive warranty.

This warranty is valid for the original retail purchaser from the date of initial retail purchase and is not transferable. Keep the original sales receipt. Proof of purchase is required to obtain warranty performance. Coleman dealers, service centers or retail stores selling Coleman® products do not have the right to alter, modify or in any way change the terms and conditions of this warranty.

This warranty does not cover normal wear of parts or damage resulting from any of the following: negligent use or misuse of the product, use on improper voltage or current, use of non-Coleman accessories or parts, use contrary to the operating instructions or failure to follow maintenance instructions, commercial, in profit or non-profit instructional or rental applications, disassembly, repair or alteration by anyone other than Coleman or an authorized service center. Further, the warranty does not cover Acts of God, such as fire, flood, hurricanes and tornadoes.

**COLEMAN SHALL NOT BE LIABLE FOR ANY INCIDENTAL OR CONSEQUENTIAL DAMAGES CAUSED BY THE BREACH OF ANY EXPRESS OR IMPLIED WARRANTY, BREACH OF CONTRACT OR OTHERWISE. EXCEPT TO THE EXTENT PROHIBITED BY APPLICABLE LAW, ANY IMPLIED WARRANTY OF MERCHANTABILITY OR FITNESS FOR A PARTICULAR PURPOSE IS LIMITED IN DURATION TO THE DURATION OF THE ABOVE WARRANTY. SOME STATES, PROVINCES OR JURISDICTIONS DO NOT ALLOW THE EXCLUSION OR LIMITATION OF INCIDENTAL OR CONSEQUENTIAL DAMAGES OR LIMITATIONS ON HOW LONG AN IMPLIED WARRANTY LASTS. SO THE ABOVE LIMITATIONS OR EXCLUSION MAY NOT APPLY TO YOU. THIS WARRANTY GIVES YOU SPECIFIC LEGAL RIGHTS, AND YOU MAY ALSO HAVE OTHER RIGHTS THAT VARY FROM STATE TO STATE OR PROVINCE TO PROVINCE.**

#### How to Obtain Warranty Service

Take the product to an authorized Coleman service center. You can find the nearest authorized Coleman service center by visiting [www.coleman.com](http://www.coleman.com) or calling 1-800-835-3278 or TDD 316-832-8707 in the United States or 1 800 387-6161 in Canada. If a service center is not conveniently located, attach to the product a tag that includes your name, address, daytime telephone number and description of the problem. Include a copy of the original sales receipt. Carefully package the product and send either by **courier** or **insured mail** with shipping and insurance prepaid to:

**For products purchased in the United States:**  
The Coleman Company, Inc.  
3600 North Hydraulic  
Wichita, KS 67219

**For products purchased in Canada:**  
Sunbeam Corporation (Canada) Limited  
DBA Jarden Consumer Solutions  
208 Hereford Street  
Brampton (Ontario) L6Y 0M1

DO NOT RETURN THIS PRODUCT TO THE PLACE OF PURCHASE.

If you have any questions regarding this warranty please call 1-800-835-3278 or TDD 316-832-8707.

#### Garantie limitée de 5 ans

The Coleman Company, Inc. (« Coleman ») garantit cet article contre tout vice de matériau et de fabrication pendant une période de cinq (5) ans courants à compter de la date de l'achat. Coleman se réserve le droit de choisir entre réparer ou remplacer cet article ou toute pièce de celui-ci dont la défectuosité a été constatée au cours de la période de garantie. Le remplacement se fera au moyen d'un produit neuf ou remanufacturé ou bien d'une pièce neuve ou remanufacturé. Si l'article n'est plus disponible, il sera remplacé par un article semblable, de valeur égale ou supérieure. La présente constitue votre garantie exclusive.

Cette garantie n'est valable que pour l'acheteur au détail original à partir de la date de l'achat au détail initial et elle n'est pas transférable. Veuillez conserver le reçu d'achat original. La preuve d'achat est exigée pour tout service couvert par la garantie. Les concessionnaires Coleman, les centres de service et les détaillants qui vendent des articles Coleman n'ont pas le droit d'altérer, de modifier ou de changer d'une manière quelconque les modalités de cette garantie.

Cette garantie ne couvre pas l'usure normale des pièces ni l'endommagement attribuable à la négligence, l'utilisation abusive de l'article, le branchement sur un circuit de tension ou courant inapproprié, le non-respect du mode d'emploi, le démontage, la réparation ou l'altération par quiconque, sauf Coleman ou un centre de service Coleman agréé. Cette garantie ne couvre pas non plus les cas de force majeure comme incendies, inondations, ouragans et tornades.

**COLEMAN DÉCLINE TOUTE RESPONSABILITÉ EN CAS DE DOMMAGES ACCESSOIRES OU INDIRECTS RÉSULTANT DU NON-RESPECT DE TOUTE GARANTIE OU CONDITION EXPLICITE OU IMPLICITE, D'INEXÉCUTION DE CONTRAT, OU AUTRE. SAUF DANS LA MESURE INTERDITE PAR LA LÉGISLATION PERTINENTE, TOUTE GARANTIE IMPLICITE DE QUALITÉ COMMERCIALE OU D'APPLICATION À UN USAGE PARTICULIER EST LIMITÉE À LA DURÉE DE LA GARANTIE OU CONDITION CI-DESSUS. CERTAINS ÉTATS ET CERTAINES PROVINCES OU JURISDICTIONS INTERDISSENT D'EXCLURE OU DE LIMITER LES DOMMAGES ACCESSOIRES OU INDIRECTS, OU NE PERMETTENT PAS LA LIMITATION DE LA DURÉE D'APPLICATION DE LA GARANTIE IMPLICITE, DE SORTE QUE VOUS POUVEZ NE PAS ÊTRE ASSUJETTI AUX LIMITES OU EXCLUSIONS ÉNONCÉES CI-DESSUS. CETTE GARANTIE VOUS CONFÈRE DES DROITS JURIDIQUES PRÉCIS ET VOUS POUVEZ AVOIR D'AUTRES DROITS, CES DROITS VARIANT D'UN ÉTAT OU D'UNE PROVINCE À L'AUTRE.**

#### Comment obtenir le service prévu par la garantie

Apportez l'article à un Centre de service agréé Coleman. Pour obtenir l'adresse du plus proche centre de service agréé Coleman, visitez le [www.colemancanada.ca](http://www.colemancanada.ca) ou bien composez le 1 800 835-3278 ou le ATS 316-832-8707 aux États-Unis, le 1 800 387-6161 au Canada. S'il n'y a pas de centre de service facile d'accès, fixez une étiquette sur l'article précisant vos nom, adresse, numéro de téléphone le jour et la description de la défectuosité. Veuillez inclure une copie du reçu d'achat original. Emballez soigneusement le produit et envoyez le colis en port et **assurance** payés, par messageries ou autre service, **avec valeur déclarée**, à l'une des adresses suivantes :

**Produits achetés aux États-Unis:**  
The Coleman Company, Inc.  
3600 North Hydraulic  
Wichita, KS 67219

**Produits achetés au Canada:**  
Sunbeam Corporation (Canada) Limited  
DBA Jarden Consumer Solutions  
208 Hereford Street  
Brampton (Ontario) L6Y 0M1

NE RETOURNEZ PAS CE PRODUIT AU LIEU D'ACHAT.

Si vous avez toute question quant à cette garantie, veuillez composer le 1 800 835-3278 ou le ATS 316-832-8707 aux États-Unis et le 1 800 387-6161 au Canada.

**TO INSTALL OR REPLACE BATTERIES**

Carefully read all instructions before use and save for future reference. Your new lantern operates on 4 "AA" cell batteries. For longest life, use alkaline batteries.

1. Turn lantern upside down and remove the battery cover by inserting a coin into slot and turning counterclockwise to unlock. (Fig.1)
2. Install 4 "AA" cell batteries in the correct orientation as shown on inside of battery housing. Make certain all 4 batteries are installed correctly. (Fig. 2)
3. Replace battery cover, making sure it is positioned properly over batteries. Using a coin, turn knob clockwise to locked position. (Fig.1)




Fig. 1

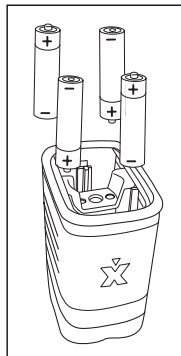


Fig. 2

**MISE EN PLACE OU REMPLACEMENT DES PILES**

Lisez les instructions avant l'utilisation et gardez-les pour référence ultérieure. La lanterne utilise 4 piles «AA» – les piles alcalines procurent l'autonomie la plus longue.

1. Mettez la lanterne sens dessus dessous et enlevez le couvercle du fond : insérez une pièce de monnaie dans la fente et tournez la pièce en sens antihoraire pour débloquer le couvercle (fig. 1).
2. Placez 4 piles «AA» en les orientant correctement, tel qu'illustré dans le logement des piles. Assurez-vous que les piles soient bien positionnées (fig. 2).
3. Remplacez soigneusement le couvercle sur les piles. Tournez alors le bouton en sens horaire avec une pièce de monnaie pour bloquer le couvercle (fig.1).

**OPERATING INSTRUCTIONS**

1. To open for use, grasp top and sides of lantern and pull until fully extended.
2. The lantern turns on by pushing the button on the top of the lantern (Fig. 3). The number of times you push the button will let you choose your lighting preference:
  - Once for on and full brightness
  - Twice for more subdued lighting
  - Three times for flashing emergency signal light
  - Fourth will turn lantern off.
3. To store, push down on top of lantern until completely closed.

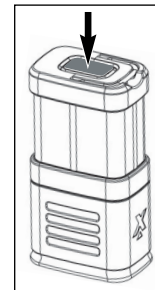


Fig. 3

**MODE D'EMPLOI**

1. Pour ouvrir la lanterne, tenez-la par le haut et les côtés puis tirez pour la déployer.
2. Appuyez sur le bouton du dessus pour l'allumer (fig. 3). L'intensité d'éclairage obtenue dépend du nombre de fois que vous faites pression sur le bouton.
  - Une fois pour la mise en marche et le plein éclat
  - Deux fois pour une lumière atténuée
  - Trois fois pour l'éclairage clignotant de secours
  - Quatre fois pour éteindre la lanterne
3. Appuyez sur le dessus de la lanterne et fermez-la totalement pour la ranger.

**THINGS YOU SHOULD KNOW**

1. On a new set of alkaline batteries, approximate run time: 12 hrs. on low; 5 hrs. on high.
2. This lantern may not light at temperatures below 20°F (-7°C).
3. When the LED is not lit to full brilliance, batteries should be replaced.

**RENSEIGNEMENTS ESSENTIELS**

1. Autonomie approximative d'un jeu de piles alcalines neuves : 12 heures à basse ou 5 heures à haute intensité.
2. Peut ne pas s'allumer aux températures au-dessous de 20 °F (-7 °C).
3. Remplacez les piles quand l'éclat de l'ampoule à DEL n'est plus optimal.

**Repair Part**

1. Battery Cover 4347-1111

**Pièce de rechange**

1. Couvercle du fond 4347-1111