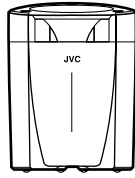


JVC



SP-SB101

INSTRUCTIONS: SPEAKER SYSTEM

使用说明书：扬声器系统

دليل التعليمات: نظام سماعة

LVT1304-002A
[US]

Connection / 连接 / التوصيل

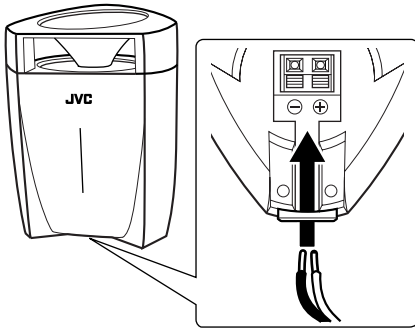
1



Remove / 取下 /
انزع

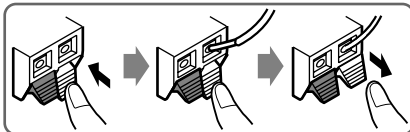
Twist / 旋转 /
ملتوي

2



Through the hole / 穿过插孔 /
من خلال الثقب

3



Black / 黑色 /
اسود

Red / 红色 /
احمر

Black / 黑色 /
اسود

White / 白色 /
أبيض

ENGLISH

Thank you for purchasing JVC speaker.
Before you begin using the speaker, please read the instructions carefully.

SP-SB101 is not magnetically shielded.
If it is located nearby the TV or monitor, it will probably cause color distortion on the screen.
To avoid this, do not place the speaker nearby the TV or monitor.

Caution

Be sure to insert the core of the speaker cord fully into the terminal.

When installing the speaker on the wall;

- Be sure to have it installed on the wall by a qualified personnel.

DO NOT install the speaker on the wall by yourself to avoid unexpected damage from its falling off the wall due to incorrect installation or weakness in wall structure.

- Care must be taken in selecting a location for speaker installation on a wall. Injury to personnel or damage to equipment may result if the speaker installed interfere with daily activities.

Specifications

Type	: 1-way bass-reflex type
Speakers	: 8 cm cone
Power handling capacity	: 100 W
Impedance	: 6 Ω
Frequency range	: 80 Hz – 20 000 Hz
Sound pressure level	: 73 dB/W•m
Dimensions (W × H × D)	: 111.5 mm × 148 mm × 106.5 mm
Mass	: 0.44 kg
Accessories	: Speaker cord (10 m)

Design and specifications subject to change without notice.

感谢您购买 JVC 扬声器系统。
开始使用扬声器之前，请仔细阅读本使用说明书。

SP-SB101 不具有磁性屏蔽功能。
若扬声器放置在电视机或显示器附近，可能会引起显示画面色彩失真。
若要避免该种情况发生，切勿将扬声器放置在电视机或显示器附近。

■ 小心

确保扬声器导线芯线完全插入端子。

将扬声器安装在墙壁上的时候：

- 确保安装是由合格的人士进行。
不要私自将扬声器安装在墙壁上以避免因安装不正确或墙壁构造不坚固而导致扬声器摔落。
- 安装扬声器在墙壁上时，小心选择安装位置。如所安装的扬声器影响日常之作息，这会导致个人受伤或仪器损坏。

■ 规格

类型	: 1路低音反射型
扬声器装置	: 8 cm 圆锥型
功率电容	: 100 W
输入阻抗	: 6 Ω
频率范围	: 80 Hz – 20 000 Hz
声压水平	: 73 dB/W·m
尺寸 (宽 × 高 × 深)	: 111.5 mm × 148 mm × 106.5 mm
重量	: 0.44 kg
附件	: 扬声器导线 (10 m)

设计和规格可以在不预先通知的情况下更改。

شكراً على شراء سماعة JVC.
قبل البدء باستعمل هذه السماعة، يرجى قراءة دليل التعليمات بعناية.

إن السماعة SP-SB101 ليست محجوبة مغناطيسياً.
إذا تم وضعها قرب التلفزيون أو جهاز المراقبة، قد تؤدي إلى تشوه الألوان على الشاشة.
لتفادي هذه المشكلة، لاتضع السماعة قرب التلفزيون أو جهاز المراقبة.

■ تنبيه

تأكد من ادخال قلب سلك السماعة بشكل كامل بداخل الطرف.
عند تركيب السماعة على الجدار:

- تأكد من تركيب السماعة على الجدار من قبل فنيين مختصين.
لا تركب السماعة على الجدار بنفسك وذلك لتجنب حصول ضرر غير متوقع من سقوط السماعة من الجدار بسبب التركيب غير الصحيح أو ضعف بناء الجدار.
- يجب الانتباه عند اختيار مكان تركيب السماعة على الجدار. يمكن ان يحصل جروح للأشخاص أو ضرر للسماعة إذا تم تركيب الساعة في مكان يتعارض مع النشاطات اليومية.

■ المواصفات

النوع	: نوع ١ - اتجاه، باص - ريفلكس
السماعات	: مخروط ٨ سم
سعة الطاقة	: ١٠٠ واط
الممانعة	: ٦ أوم
مدى التردد	: ٨٠ هرتز إلى ٢٠ ٠٠٠ هرتز
مستوى ضغط الصوت	: ٧٣ ديسبل/W.m
الابعاد	: ١١١,٥ مم (عرض) × ١٤٨ مم (ارتفاع) × ١٠٦,٥ مم (عمق)
الوزن	: ٠,٤٤ كغم لكل سماعة
الملحقات	: اسلاك سماعة (١٠ متر)

المواصفات والتصميم معرضة للتغيير بدون اشعار.

JVC