

DENON

On-Ear Headphones

AH-D501

Owner's Manual

Bedienungsanleitung

Manuel de l'Utilisateur

Manuale delle istruzioni

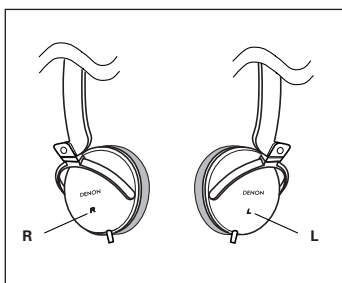
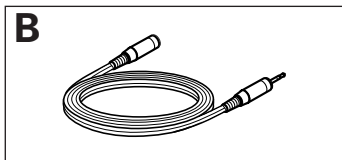
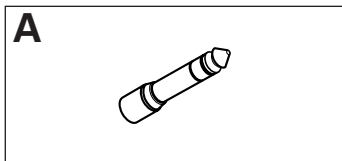
Manual del usuario

Gebruiksaanwijzing

Bruksanvisning



操作説明書

操作说明书



Accessories

Check that the following parts are attached in addition to the main unit:

- ① Owner's Manual 1
- ② Standard conversion plug ( A) 1
- ③ Extension cable (Cable length: Approx. 1.7m) ( B) 1
- ④ Service station list 1

Declaration of conformity

We declare under our sole responsibility that this product, to which this declaration relates, is in conformity with the following standards: EN55013.

Following the provisions of 2004/108/EC Directive. (For Europe model)

A note about recycling

This product's packaging materials are recyclable and can be reused. Please dispose of any materials in accordance with the local recycling regulations.



When discarding the unit, comply with local rules or regulations.

This product and the supplied accessories conform to the WEEE directive. (For Europe model)

Safety precautions

- Listening at high volumes that irritate your ears can have a negative influence on your hearing.
- Do not use headphones while driving a bicycle, motorcycle or automobile. Doing so could lead to accidents.
- When using headphones, for safety keep the volume to a level at which surrounding sounds can be heard.
- Do not put in water or dampen.
- Do not place heavy objects on, heat, or pull on the headphones. Doing so could damage or deform them.
- To prevent injury, be careful not to let your fingers get caught between the housing and hanger.
- Do not expose to high temperatures. Do not expose to direct sunlight. Pay particular care with the inside of cars in hot weather. The components may be warped or damaged by high temperatures.

Caution on handling

- Be sure to hold the plug when unplugging the cable.
- Do not place undue stress on the cord, as this can result in wire disconnection or damage. Observe the following for correct usage.
 - Do not remove the connecting plug by pulling on the cord.
 - Do not pull the cord unduly.
 - When connected to a portable device, do not leave the portable device hanging.
 - Do not wrap the cord around the portable device.
 - Do not fold the cord.
- If you leave a connected portable device hanging, it may become disconnected and fall. Take care as DENON does not guarantee portable devices.
- The ear pads may deteriorate after extended usage or storage.
- Always keep the headphones (particularly the ear pads) clean. If they are dirty, this may reduce their performance. Use a soft cloth to gently wipe off the dirt.
- Do not use benzene, thinners, or other organic solvents or insecticides on the main unit since they may cause a change in quality or color.
- The headphones have a structure by which the sound tends to leak out if the volume is too high. Be considerate of others.

Using the headphones

Check the markings on the housing, and place the headphones over your head so that the housing marked "R" is over the right ear, the one marked "L" over the left ear.



Specifications

<input type="checkbox"/> Type:	Dynamic type
<input type="checkbox"/> Drive units:	φ 35 mm Neodymium magnet
<input type="checkbox"/> Input impedance:	28 Ω/ohms
<input type="checkbox"/> Sensitivity:	103 dB/mW
<input type="checkbox"/> Maximum input:	1,000 mW
<input type="checkbox"/> Playback frequencies:	10 ~ 24,000 Hz
<input type="checkbox"/> Mass:	180 g (not including cable)
<input type="checkbox"/> Cable length:	1.3 m OFC litz cable
<input type="checkbox"/> Plug:	φ 3.5 mm gold-plated stereo mini plug

* For improvement purposes, specifications and design are subject to change without notice.

Accesorios

Compruebe que la unidad principal va acompañada de las piezas siguientes:

- ① Manual del usuario1
- ② Adaptador estándar ( **A**)1
- ③ Cable alargador (Longitud del cable:
Aprox. 1,7m) ( **B**)1
- ④ Lista de servicios técnicos.....1

Declaración de conformidad

Declaramos bajo nuestra exclusiva responsabilidad que este producto al que hace referencia esta declaración, está conforme con los siguientes estándares:

EN55013.

Siguiendo las provisiones de las Directivas 2004/108/EC. (Para el modelode Europeo)

Nota sobre el reciclaje

Los materiales de embalaje de este producto son reciclables y se pueden volver a utilizar. Disponga de estos materiales siguiendo los reglamentos de reciclaje de su localidad.



Cuando se deshaga de la unidad, cumpla con las reglas o reglamentos locales.

Este producto y los accesorios suministrados cumplen con la directiva WEEE.

(Para el modelode Europeo)

Precauciones de seguridad

- Escuchar el dispositivo a un nivel de volumen tan alto como para irritar sus oídos podría tener una influencia negativa en su capacidad auditiva.
- No utilice auriculares cuando monte en bicicleta, moto ni automóvil. Si lo hace, podría provocar un accidente.
- Por su seguridad, cuando utilice auriculares, mantenga el volumen a un nivel en el que pueda escuchar los sonidos de su entorno.
- No los sumerja en el agua o los moje.
- No coloque objetos pesados, calientes o tire de los auriculares. Podría dañarlos o deformarlos.
- Para evitar daños personales, tome la precaución de no pillarse los dedos entre la carcasa y la diadema.
- No los exponga a temperaturas altas.
No los exponga a los rayos directos del sol. Tenga especial cuidado en el interior de los coches en climas cálidos. Los componentes podrían deformarse o dañarse debido a las altas temperaturas.

Precauciones en el manejo

- Asegúrese de sujetar el plug cuando desconecte el cable.
- No tense excesivamente el cable, porque puede desconectarlo o dañarlo. Siga las instrucciones siguientes para utilizarlo correctamente.
 - No desenchufe la clavija tirando del cable.
 - No tire del cable.
 - Cuando haya un dispositivo portátil conectado, no deje el dispositivo portátil colgando del cable.
 - No enrolle el cable alrededor del dispositivo portátil.
 - No doble el cable.
- Si deja algún dispositivo portátil colgado del cable con que se conecta, es posible que se caiga y se desconecte. Tenga mucho cuidado, porque DENON no ofrece ninguna garantía sobre los dispositivos portátiles.
- Las almohadillas de los auriculares podrían deteriorarse tras un uso o almacenamiento dilatado.
- Siempre mantenga los auriculares (particularmente las almohadillas de los auriculares) limpios. Si están sucios podría reducirse su desempeño. Utilice un paño suave para limpiar la suciedad.
- No utilice benceno, disolventes u otros solventes orgánicos o insecticidas en la unidad principal, debido a que estos pueden ocasionar un cambio en la calidad o en el color.
- Los auriculares tienen una estructura por la cuál el sonido tiende a filtrarse si el volumen es demasiado alto. Sea considerado con los demás.

Uso de los auriculares

Compruebe las marcas de las carcasas, y coloque los auriculares sobre su cabeza, de forma que la carcasa que tiene la marca "R" está sobre la oreja derecha, y la que tiene la marca "L" en la oreja izquierda.

Especificaciones

- Tipo:** Tipo dinámico
- Unidad principal:** ϕ 35 mm
Imán de Neodimio
- Impedancia de entrada:** 28 Ω /ohmios
- Sensibilidad:** 103 dB/mW
- Entrada máxima:** 1.000 mW
- Frecuencias de reproducción:** 10 ~ 24.000 Hz
- Peso:** 180 g (cable no incluido)
- Longitud del cable:** Cable OFC litz de 1,3 m
- Plug:** ϕ 3,5 mm mini plug
estéreo bañado en oro

* Para su mejora, las especificaciones y el diseño están sujetos a cambio sin notificación previa.