

NAVIGON Lifetime Traffic

Easy One-Time Activation

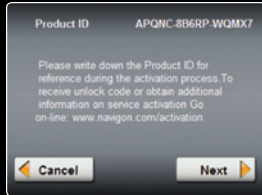
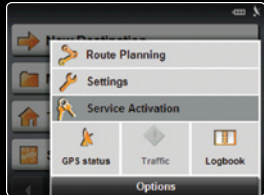
NAVIGON's Lifetime Traffic provides automatic updates on traffic incidents, traffic flow, congestion, and construction across 68 of North America's greater metropolitan markets—where traffic happens most. Supports coverage anywhere that is supported by Total Traffic Network RDS-TMC.

Follow this easy 3-step process to activate your NAVIGON Lifetime Traffic service.

Check www.navigon.com for coverage area details.

1

Secure Your Product ID.
Get your Product ID from your device.
(e.g. APTNC-8U6P7-7HFH3)



- A. Go to the Main Menu
> Options
> Service Activation

- B. Note your Product ID for future reference

2

Go to www.navigon.com/activation to register and get your unlock code.

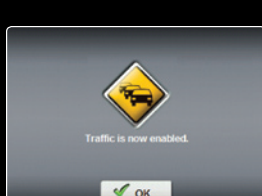
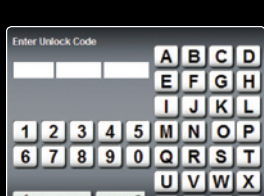
- A. Scratch off the gray back of your activation card to get your activation code
B. Go to navigon.com/activation and select service activation

- C. Open your personal account with your Product ID and the Activation Code found on the back of your NAVIGON Lifetime Traffic card as directed


Your unlock code will be generated online; it will also be emailed to you for easy future reference.

3

Unlock Traffic on Your Device.
Enter your 18-digit Unlock Code to unlock traffic on your device.



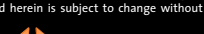
- A. Go to the Main Menu
> Options
> Service Activation
> Next and enter unlock code

- B. Press  to unlock. A confirmation screen (see above) will appear. Press "OK" to exit.

Terms

- PRODUCT ID:** Unique code found on your device
ACTIVATION CODE: Found on the back of the included card
UNLOCK CODE: Unique number you input into your NAVIGON device to unlock the feature

The service is only available where Total Traffic Network® RDS-TMC coverage exists. Coverage areas can expand or change without notice. Service is available for the life of the product as long as coverage exists. To review the latest coverage details visit www.navigon.com. NAVIGON software and services are subject to the terms of the license agreement and limited warranty included with the software and services. To review the license and limited warranty before licensing the product, visit our web site at www.navigon.com. © Copyright 2007, NAVIGON Inc. The information contained herein is subject to change without notice. NAVIGON is a U.S. registered trademark of NAVIGON Inc., 200 W. Madison, Suite 650, Chicago, IL. All other trademarks are of their respective companies. Assembled in the US.



Activation unique et facile

La circulation routière à vie de NAVIGON fournit des mises à jour automatiques sur les incidents de la circulation, les flots de trafic, les congestions, et les réparations à travers 68 des marchés métropolitains les plus importants en Amérique du Nord – là où il y a le plus de trafic. Supporte la couverture partout où Total Traffic Network® RDS-TMC est supporté.

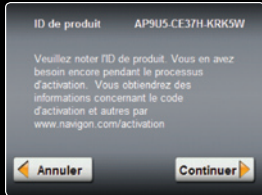
Suivez cette procédure facile en 3 étapes pour activer votre service Circulation routière à vie de NAVIGON.

Visitez le site www.navigon.com pour des détails sur les zones desservies.

1

Sécurisez votre ID de produit.

**Obtenez votre ID de produit à partir de votre appareil.
(par ex. APTNC-8U6P7-7HFH3)**



A. Allez au menu principal
> Options
> Activation de service

B. Notez votre ID de produit pour référence ultérieure

2

Allez à www.navigon.com/activation pour vous inscrire et obtenir votre code de déverrouillage.

A. Grattez le gris à l'arrière de votre carte d'activation pour obtenir votre code d'activation

B. Allez à navigon.com/activation et sélectionnez activation de service

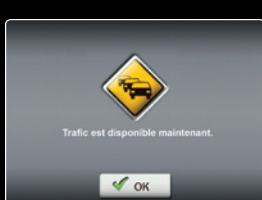
C. Ouvrez votre compte personnel avec votre ID de produit et le code d'activation trouvé à l'arrière de votre carte de NAVIGON Lifetime Traffic tel qu'indiqué.

Votre code de déverrouillage sera généré en ligne ; il vous sera aussi envoyé par courrier électronique pour référence ultérieure.


3

Déverrouillez Trafic sur votre appareil.

Entrez votre code de déverrouillage de 18 chiffres pour déverrouiller Trafic sur votre appareil.



A. Allez au menu principal
> Options > Activation de service > Continuer et entrez le code de déverrouillage

B. Appuyez  pour déverrouiller. Un écran de confirmation (voir ci-dessus) s'affichera. Appuyez sur « OK » pour sortir.

Termes

ID DE PRODUIT: Code unique trouvé sur votre appareil

CODE D'ACTIVATION: Trouvé à l'arrière de la carte incluse

CODE DE DÉVERROUILLAGE: Numéro unique que vous entrez dans votre appareil NAVIGON pour déverrouiller la fonction

* Le service est disponible uniquement où la couverture Total Traffic Network® RDS-TMC existe. Les zones desservies peuvent s'étendre ou changer sans avis. Le service est disponible pour la durée de vie du produit en autant que la couverture existe. Pour consulter les détails de la couverture la plus récente, visitez le site www.navigon.com. Le logiciel et les services NAVIGON sont sujets aux conditions de convention de droits d'utilisation et de la garantie limitée incluses avec le logiciel et les services. Pour consulter la licence et la garantie limitée avant d'obtenir une licence pour le produit, visitez notre site web au www.navigon.com. © Copyright 2007, NAVIGON Inc. L'information contenue ici est sujette à changement sans avis. NAVIGON est une marque de commerce enregistrée aux États-Unis de NAVIGON Inc., 200 W. Madison, Suite 650, Chicago, IL. Toutes les autres marques de commerce sont de leurs entreprises respectives. Assemblé au États-Unis.